

mausa

TARIMAS DE MADERA Y DE BAMBÚ
TARIMAS Y REVESTIMIENTOS DE MADERA COMPOSITE
REVESTIMIENTOS Y FACHADAS VENTILADAS
PINO TRATADO
ACCESORIOS Y TRATAMIENTO EXTERIOR

www.mausa.es

tarifa EXTERIOR



mausa



PRODUCTOS EN STOCK

Más de 50.000 referencias en stock.
Exposiciones actualizadas con las últimas tendencias.



8 CENTROS

Más de 80.000 m² de superficie a su alcance.
Comodidad y rapidez en sus compras, con amplios aparcamientos.



LOGÍSTICA

Gran flota de camiones; con más de 20.000 descargas anuales.



CALIDAD PROFESIONAL

Atención al cliente profesional y reforzada por técnicos de producto.

CERTIFICADOS - Valoramos el trabajo en equipo, la honestidad, la calidad y la claridad, aportando valor al profesional y utilizando herramientas de gestión como la ISO9001. Damos importancia a las personas y a la mejora continua de las condiciones de Seguridad y Salud en el trabajo; por ello, contamos con la certificación ISO 45001.

RESPETUOSOS CON EL MEDIO AMBIENTE - Contamos con una Política de Gestión Medioambiental y Reciclaje para promover la utilización de tecnologías limpias, así como la máxima optimización de la madera y de los residuos que de ella derivan, cumpliendo la legislación vigente, implantando herramientas como la ISO14001 y certificaciones de cadena de custodia como las normas FSC® y PEFC. Busque nuestros productos certificados FSC®.




www.mausa.es



Calidad profesional, a un clic.

Para consultas, contactar: mausa@mausa.es

MAUSA



CONTENIDO

07 TARIMA DE MADERA

Ipe
Elondo
Iroko
Cumarú
Teca
Fresno termotratado
Pino termotratado
Pino

23 BAMBÚ

Bambú GS
Bambú XTR y CTECH
Vallas Bambú

34 TARIMA LANDDECK

36 TARIMA NewTechWood Vintage
TARIMA NewTechWood Vecchia
TARIMA Y REVESTIMIENTO
NewTechWood + Grad®
REVESTIMIENTO NewTechWood
VALLAS NewTechWood
ESTRUCTURA modular vallas
LOSETAS NewTechWood

56 CÉSPED ARTIFICIAL

59 PANELES Y FACHADAS
VENTILADAS
Viroc
Abet Laminati

65 PINO TRATADO

71 ACCESORIOS
Sistemas de fijación
Protectores

ES LA HORA DE LOS EXTERIORES

Los espacios exteriores pueden convertirse en algo verdaderamente especial si dedicamos algo de atención y tiempo a ellos. No es muy complejo transformarlos y hoy en día hay multitud de materiales específicos para ese fin.


Este catálogo contiene los materiales necesarios para crear esos exteriores que enamoran, esos en los que nos imaginamos tomando el sol, leyendo un libro o descansando mirando al horizonte. La gama que hemos seleccionado es lo suficientemente extensa cómo para convertir un espacio vacío en un ambiente contemporáneo o rústico, tanto con maderas naturales cómo con maderas tecnológicas.

Es muy importante tener en cuenta todos los espacios habitables de un hogar, de un lugar de recreo e incluso de un centro de trabajo que podamos adecuar. En ocasiones se olvidan por falta de tiempo, valoración de ese lugar o dinero, por eso este catálogo comparte unas cuantas ideas de como se pueden transformar esos espacios desde un presupuesto ajustado hasta un proyecto sin límites.

Recuerde que las maderas son productos de la naturaleza, ningún árbol es igual, y por lo tanto estos materiales están sujetos a variaciones.



Los precios de las tarifas impresas pueden variar sin previo aviso. En caso de divergencia, prevalecerán los precios de las tarifas colgadas en nuestra web www.mausa.es.



TARIMA DE MADERA

Numerosos ensayos y años de experiencia demuestran que las tarimas de maderas revalorizan las superficies exteriores. Ofrecen un ambiente exclusivo y absorben menos el calor que los pavimentos tradicionales.

Las tarimas de madera son la solución perfecta para decorar sin necesidad de obras en exteriores. Aportan calidez y sensación de confort tanto en estilos rústicos como en modernos. Su acabado natural es antideslizante.

La madera natural tiene su encanto y para muchos que se note la huella del tiempo les resulta atractivo e incluso el realizar su mantenimiento se convierte en un verdadero hobby.



IPE

Nombre comercial: Ipe.
Nombre botánico: Tabebuia spp.

El ipe es una de las maderas más densas y duraderas del mundo. Esta madera tropical ofrece una resistencia excepcional a la intemperie y al desgaste.

La madera puede presentar vetas pardas y fibra reversa. Los radios leñosos son muy finos y distribuidos estratificadamente. El grano es fino, aunque a veces puede ser medio. El diámetro de los troncos o toras (denominación de origen), puede tener oscilaciones muy importantes (de 280 mm libre de albura, hasta 1.300 mm).

Aplicaciones: Tarimas y suelos tanto de interior como de exterior. Traviesas, construcción naval, tornería, talla, etc.

COMPORTAMIENTO EXTERIOR:
Madera verde: Media estable.
Madera seca: Altamente estable.
Secado: Lento, dificultoso y complicado en función del espesor.

PROPIEDADES FÍSICAS:
Densidad: 1.050 kg/m³.
Contracción: Nerviosa.
Dureza: Muy dura.

PROPIEDADES MECÁNICAS:
Flexión estática: 184 N/mm².
Módulo de elasticidad: 18.300 - 18.800 N/mm².
Compresión axial: 95 N/mm².



60.03



TARIMA EXTERIOR DE IPE 4 CANTOS ROMOS R5

referencia	medidas	largo	precio
DECKIPE100214C	100x21 mm	de 600 a 1300 mm	140,00 €/m²
DECKIPE100214CL		de 1350 a + mm	180,00 €/m²

Las tarimas con **perfil oculto y tradicional** se fabrican con testas (de 600 mm hasta 3.450 mm de largo). Las piezas que superen los 3.450 mm, se entregarán sin testa. La máxima anchura a la que se fabrican los dos perfiles de tarima para instalar con anclaje, es de 120 mm. El **canto romo**, se sirve sin testa. Cualquier otra medida que supere este parámetro, sólo se fabricará en canto romo, para fijar mediante tornillo inoxidable directamente sobre rastrel.



60.03




TARIMA EXTERIOR DE IPE PERFIL OCULTO

referencia	medidas	largo	precio
DECKIPE100210CPL	100x21 mm	de 600 a + mm	140,00 €/m²
DECKIPE100210C*		de 600 a 1800 mm	
DECKIPE100210CL		de 900 a + mm	
DECKIPEOC10021BOX		de 600 a 2100 mm	

*Hasta agotar existencias.



60.03



TARIMA EXTERIOR DE IPE PERFIL TRADICIONAL

referencia	medidas	largo	precio
DECKIPE10021TR	100x21 mm	de 600 a 2150 mm	180,00 €/m²
DECKIPETR10021TRL		de 600' a 2150 mm	140,00 €/m²
DECKIPETR10021BOX	125x21 mm	de 600 a 3450 mm	
DECKIPETR12521BOX		de 600 a 3450 mm	

¹ Ocasionalmente se pueden presentar en piezas de 300mm.

ipe en box, se entrega en packs con laminas de diferentes largos



60.02

LOSETA EXTERIOR DE IPE

referencia	medidas	precio
LIPEML300	300x300 mm	13,16 €/ud
LIPEML500	500x500 mm	26,00 €/ud



Grapas para tarima IPE perfil oculto y tradicional:
ANCLAJES:

ANC024MR250 Anclaje + tornillo Ref. 024, 250 ud.
Precio: 196,00 €/caja
ANC024MR500 Anclaje + tornillo Ref. 024, 500 ud.
Precio: 368,00 €/caja

RASTRELES
PTSI050030SC1 Rastrel Pino autoclave Clase IV
Canto recto, 50x30 mm. Precio: 2,60 €/m

RTRO5030 Rastrel Tropical 50x30 mm
Precio: 6,25 €/m

DECKIPETERPACK Remate perimetral, 100x99x1830 mm
Precio: 80,00 €/m

FABRICACIÓN DE COMPLEMENTOS Fabricación de piezas especiales en madera tropical, mamperlanes rectos, curvados... Consúltelos precio y posibilidades.

ELEVADOR PARA TARIMAS Producto bajo pedido.

PROTECTOR
Consultar páginas de la 66 a la 69.

ELONDO

El elondo es una madera tropical procedente de África occidental, conocida por su durabilidad y belleza. Es una madera muy dura y resistente, lo que la hace ideal para zonas de alto tránsito. Su durabilidad la hace menos propensa a arañazos y daños. A pesar de ser una madera dura, el elondo presenta buena estabilidad dimensional, es decir, tiene una menor tendencia a expandirse o contraerse con los cambios de humedad y temperatura. Esto la hace adecuada para climas variables. La madera de elondo tiene un color rojizo oscuro que puede variar desde un tono rojizo claro hasta un marrón oscuro. Su textura es generalmente uniforme con un grano entrelazado que aporta una apariencia distintiva y elegante.

COMPORTAMIENTO EXTERIOR:
Madera seca: Media-alta estable.
Secado: Lento, dificultoso y complicado.

PROPIEDADES FÍSICAS:
Densidad: 960 kg/m³.
Contracción: Medianamente nerviosa.
Dureza: Muy dura.

PROPIEDADES MECÁNICAS:
Flexión estática: 120-177 N/mm².
Módulo de elasticidad: 13.000-19.000 N/mm².
Compresión axial: 75-86 N/mm².

- 

Grapas para tarima ELONDO perfil tradicional:
ANCLAJES:
ANC003MR250 Anclaje + tornillo Ref. 003, 250 ud.
Precio: 196,00 €/caja
ANC003MR500 Anclaje + tornillo Ref. 003, 500 ud.
Precio: 368,00 €/caja
- 

RASTRELES
PTSI050030SC1 Rastrel Pino autoclave Clase IV
Canto recto, 50x30 mm. Precio: 2,60 €/m
- 

RTO5030 Rastrel Tropical 50x30 mm
Precio: 6,25 €/m
- 

ELEVADOR PARA TARIMAS Producto bajo pedido.
- 

PROTECTOR
Consultar páginas de la 66 a la 69.



60.06



**TARIMA EXTERIOR DE ELONDO
PERFIL TRADICIONAL**

referencia	medidas	largo
DECKELON9521TR	95x21 mm	de 600 a + mm

* Material disponible bajo pedido.

Toda la tarima se fabrica con testas (de 600 mm hasta 3.450 mm de largo). Las piezas que superen la medida de 3.450 mm, se entregarán sin testa. La máxima anchura a la que se fabrica para instalación con anclaje, es de 100 mm. Cualquier otra medida que supere este parámetro, se recomienda la fabricación en canto romo, para poder fijar mediante tornillo inoxidable directamente sobre rastrel.



IROKO

La madera de iroko es una de las maderas tropicales más conocidas del mercado, extremadamente resistente a los hongos y persistente a las termitas. El acabado de la madera de iroko es excelente quedando su superficie muy lisa y agradable al tacto. Así mismo, no existen problemas con el encolado, clavado y atornillado, por lo que es muy utilizado para la fabricación de tarima exterior.

El color de la madera de iroko cambia debido a la exposición de la luz, sin embargo una simple aplicación de aceite de teca es suficiente para restaurar su color natural.

Aplicaciones: Puertas, ventanas, suelos. Ebanistería. Tonelería. Construcción general. Construcción naval.

PROPIEDADES FÍSICAS:
Densidad aparente al 12 % de humedad 590 kg / m³, madera semiligera.
Estabilidad dimensional: coeficiente de contracción volumétrico 0,39 % madera estable.
Relación entre contracciones 1,54 % sin tendencia a deformarse.
Dureza (Chaláis-Meudon) 2,5 madera semiblanda.

PROPIEDADES MECÁNICAS:
Resistencia a flexión estática: 710 kg / cm².
Módulo de elasticidad: 100.000 kg / cm².
Resistencia a la compresión paralela: 460 kg / cm².
Resistencia a la tracción paralela: 1280 kg / cm².

Toda la tarima se fabrica con testas (de 600 mm hasta 3.450 mm de largo). Las piezas que superen la medida de 3.450 mm, se entregarán sin testa. La máxima anchura a la que se fabrica para instalación con anclaje, es de 100 mm. Cualquier otra medida que supere este parámetro, se recomienda la fabricación en canto romo, para poder fijar mediante tornillo inoxidable directamente sobre rastrel.



60.05



**TARIMA EXTERIOR DE IROKO
PERFIL TRADICIONAL**

referencia	medidas	largo
DECKIRO9522TR	95x22 mm	de 900 a + mm

* Material disponible bajo pedido.

- 

Grapas para tarima IROKO perfil tradicional:
ANCLAJES:
ANC003MR250 Anclaje + tornillo Ref. 003, 250 ud.
Precio: 196,00 €/caja
ANC003MR500 Anclaje + tornillo Ref. 003, 500 ud.
Precio: 368,00 €/caja
- 

RASTRELES
PTSI050030SC1 Rastrel Pino autoclave Clase IV
Canto recto, 50x30 mm. Precio: 2,60 €/m
- 

RTO5030 Rastrel Tropical 50x30 mm
Precio: 6,25 €/m
- 

ELEVADOR PARA TARIMAS Producto bajo pedido.
- 

PROTECTOR
Consultar páginas de la 66 a la 69.

Su color varía del pardo amarillento al pardo rojizo y se oscurece con el tiempo. Se pueden encontrar distintos colores en la misma tabla, lo que aporta un interesante efecto cromático.

CUMARU

Esta especie de madera destaca por su color marrón tirando a marrón oscuro o rojizo del duramen, aunque muchas de las piezas pueden poseer rayar de color marrón amarillento o verdoso. La madera de cumarú tiende una fibra recta, un grano medio y es considerada una madera muy dura. Es muy estable incluso a variaciones constantes de humedad y temperatura. Si por algo destaca esta especie de madera es por su excelente comportamiento y durabilidad a la intemperie, ya que es muy resistente a la acción de agentes bióticos y abióticos, como puede ser la putrefacción.

Una de las características que más llaman la atención de la madera de cumarú es su olor al trabajarla. Es cierto que es una madera que debido a su dureza la trabajabilidad a mano es complicada, así como al aserrado cepillado, encolado, clavado y acabado.

PROPIEDADES FÍSICAS:
Densidad aparente al 12% de humedad, 1,02 kg/m3 madera muy pesada.
Estabilidad dimensional: Coeficiente de contracción volumétrico 0,49% madera nerviosa.
Relación entre contracciones 1,4% sin tendencia a atear.
Dureza (Monnin) 11, madera muy dura.

PROPIEDADES MECÁNICAS:
Resistencia a flexión estática: 1.780 kg/cm2.
Módulo de elasticidad: 220.000 kg/cm2.
Resistencia a la compresión: 680 Kg/cm2.



Cumarú en box, se entrega en packs con lamas de diferentes largos.



El mantenimiento de la madera de cumarú cuando se utiliza en superficies es uno de los más sencillos del mercado de maderas, ya que con solo un barnizado de aceite será suficiente para que se mantenga perfecta durante años.



60.04



TARIMA EXTERIOR DE CUMARÚ PERFIL TRADICIONAL

referencia	medidas	largo	precio
DECKCUM10021TR	100x21 mm	de 900 a + mm	102,00 €/m²
DECKCUM10021BOX		de 600* a + mm	

* Ocasionalmente se pueden presentar en piezas de 300mm.



Grapas para tarima CUMARU perfil tradicional:
ANCLAJES:
ANC024MR250 Anclaje + tornillo Ref. 024, 250 ud.
Precio: 196,00 €/caja
ANC024MR500 Anclaje + tornillo Ref. 024, 500 ud.
Precio: 368,00 €/caja

RASTRELES
PTSI050030SC1 Rastrel Pino autoclave Clase IV
Canto recto, 50x30 mm. Precio: 2,60 €/m

RTR05030 Rastrel Tropical 50x30 mm
Precio: 6,25 €/m

ELEVADOR PARA TARIMAS Producto bajo pedido.

PROTECTOR
Consultar páginas de la 66 a la 69.

TECA

De procedencia asiática y plantaciones en América de sur y África, la madera de teca es una de las maderas tropicales más conocidas del mercado. Es extremadamente resistente a los hongos y persistente a las termitas. El acabado de la madera de teca es excelente quedando su superficie muy lisa y agradable al tacto. A su buena estabilidad dimensional, se le ha de sumar su alta resistencia al agua, al agrietamiento o la ruptura, pues tiene un aceite natural que la hace impermeable y previene a la madera de posibles grietas o roturas.

Indicar que el color de la madera de teca cambia debido a la exposición de la luz, sin embargo una simple aplicación de aceite de teca es suficiente para restaurar su color natural.

DURABILIDAD:
Muy durable.

IMPREGNABILIDAD:
Albura: Poco impregnable.
Duramen: No impregnable.

PROPIEDADES FÍSICAS:
Densidad: 690 kg/m³.
Contracción: 0,33% madera muy estable.
Dureza (Monnin): 4,1 madera semidura.

PROPIEDADES MECÁNICAS:
Flexión estática: 1.020 kg/cm².
Módulo de elasticidad: 110.000 kg/cm².
Compresión axial: 630 Kg/cm².



60.06

TARIMA EXTERIOR DE TECA
PERFIL TRADICIONAL

referencia	medidas	largo	precio
DECKTEKA100021T	100x21 mm	de 1000 a + mm	118,00 €/m²



60.55

TARIMA EXTERIOR DE TECA TERMOTRATADA
PERFIL TRADICIONAL

referencia	medidas	largo	precio
DECKTEKATER095021T	95x20 mm	de 950 a + mm	132,00 €/m²

La Teca es una madera muy apreciada tanto por su resistencia en exteriores como por su belleza.



- Grapas para tarima TECA y TECA TERMOTRATADA, perfil tradicional:
- ANCLAJES:**
- ANC024MR250 Anclaje + tornillo Ref. 024, 250 ud. Precio: 196,00 €/caja
 - ANC024MR500 Anclaje + tornillo Ref. 024, 500 ud. Precio: 368,00 €/caja
- RASTRELES**
- PTSI050030SC1 Rastrel Pino autoclave Clase IV Canto recto, 50x30 mm. Precio: 2,60 €/m
 - RTRO5030 Rastrel Tropical 50x30 mm Precio: 6,25 €/m
- ELEVADOR PARA TARIMAS** Producto bajo pedido.
- PROTECTOR**
Consultar páginas de la 66 a la 69.

FRESNO

TERMOTRATADO

La madera de fresno termotratada tiene la resistencia y características adecuadas para componentes de construcción exterior. Es una madera durable, ecológica, con una heterogeneidad caracterizada por una superficie con nudos, constituyendo una alternativa de alta calidad y durabilidad natural para pavimentos y revestimientos interiores y exteriores. El deck termotratado es un pavimento obtenido a través de un proceso tecnológicamente avanzado, a través de ciclos de temperatura y vapor en el que se alcanzan de 180°C a 220°C, modificándose la estructura molecular de la madera, confiriendo mayor durabilidad natural y estabilidad dimensional. El tratamiento térmico confiere a la madera una coloración de tonalidad cálida y oscura. Para uso exterior (sin contacto directo con agua u con el suelo) e interior en pavimentos nivelados u regularizados.

PROPIEDADES FÍSICAS:
Densidad aparente al 12% de humedad 0,69 kg/m³.
Madera semipesada.
Estabilidad dimensional: Coeficiente de contracción volumétrico 0,45 % madera muy estable.
Relación entre contracciones 1,64% sin tendencia a atear.
Dureza (Chalais-Meudon) 4,2 madera semidura.

PROPIEDADES MECÁNICAS:
Resistencia a flexión estática: 1130 kg/cm².
Módulo de elasticidad: 129.000 kg/cm².
Resistencia a la compresión: 510 Kg/cm².
Resistencia a la tracción paralela: 1450 Kg/cm².



Las tarimas ranuradas reducen la resbalabilidad. Son perfectas para zonas húmedas como los márgenes de las piscinas.



60.10



TARIMA EXTERIOR DE FRESNO TERMOTRATADO* PERFIL TRADICIONAL LISO O REVERSIBLE

referencia	medidas	largo	precio
DECKFRE10021TR	100x21 mm	1800 mm	191,00 €/m²
DECKFRETER10020	100x20 mm	2400 mm	177,28 €/m²



Grapas para tarima FRESNO TERMOTRATADO:
ANCLAJES CON INOX:
ANCTARTEC048 Anclaje inox Ref. 048
Precio: 0,99 €/ud.



RASTRELES
PTSI050030SC1 Rastrel Pino autoclave Clase IV
Canto recto, 50x30 mm. Precio: 2,60 €/m



RTRO5030 Rastrel Tropical 50x30 mm
Precio: 6,25 €/m



ELEVADOR PARA TARIMAS Producto bajo pedido.



PROTECTOR
Consultar páginas de la 66 a la 69.
Recomendamos CEDRIA FON TIN.
Dos capas. (Consultar especificaciones de aplicación)



TRATAMIENTO TÉRMICO

El tratamiento térmico se basa en someter a la madera a una temperatura de entre 180 y 220 °C. Este proceso protege la madera a la vez que se producen ciertos cambios químicos. Únicamente se utilizan calor y vapor de agua; no intervienen productos químicos.

La madera modificada térmicamente es un producto respetuoso con el medio ambiente y totalmente reciclable. Su fabricación no incluye ningún tipo de químicos dañinos.



PINO TERMOTRATADO

Durante el tratamiento térmico las células de la madera se modifican produciendo los siguientes cambios:

El color se oscurece, consiguiendo una tonalidad más tostada. El contenido de humedad en equilibrio se reduce entre un 10 y 50 %. La inestabilidad dimensional de la madera, debido a la variación de la humedad en el aire, disminuye claramente en los productos sometidos a tratamiento térmico. Disminuye la absorción de agua. Las deformaciones y tensiones provocadas por los cambios de humedad se reducen. La conductividad térmica baja hasta un 30%.

Los rayos UV afectan al aspecto de la madera modificando su tono original en tonalidades grisáceas. Recomendamos aplicar una protección a base de lasures de forma inmediata tras su instalación.



60.11

TARIMA PINO TERMOTRATADO 4 CANTOS ROMOS, 1 CARA RANURADA, REVERSIBLE

referencia	medidas	largo	precio
DECKPIN12028REV	120x28 mm	de 2100 a + mm	76,00 €/m²
DECKPIN14028REV	140x28 mm		



60.11

TARIMA PINO TERMOTRATADO 4 CANTOS ROMOS

referencia	medidas	largo	precio
DECKPT9521	95x21 mm	de 2100 a + mm	68,00 €/m²



TRATAMIENTO TÉRMICO

El tratamiento térmico se basa en someter a la madera a una temperatura de entre 180 y 220 °C. Este proceso protege la madera a la vez que se producen ciertos cambios químicos. Únicamente se utilizan calor y vapor de agua; no intervienen productos químicos.

La madera modificada térmicamente es un producto respetuoso con el medio ambiente y totalmente reciclable. Su fabricación no incluye ningún tipo de químicos dañinos.



60.11

REVESTIMIENTO SAVIA DE PINO TERMOTRATADO TRIPLE LISTÓN, REVERSIBLE PERFIL MACHIHEMRADO

referencia	medidas	largo	precio
REVTRIPINTER	140x20 mm	de 2400 mm	105 €/m²

60.11

REVESTIMIENTO PINO TERMOTRATADO TRIPLE LISTÓN, REVERSIBLE PERFIL MACHIHEMRADO

referencia	medidas	largo	precio
RPTERMOLIST14028M	140x28 mm	de 2100 a + mm	76 €/m²



60.11

LISTÓN DE PINO TERMOTRATADO

referencia	medidas	largo	precio
LTERMO4545CR5	45x45 mm	de 2100 a + mm	5,60 €/m
LTERMO7045CR5	70x45 mm	4500 mm	8,50 €/m
LPINTER10020**	100x20 mm	2400 mm	9,60 €/m

** Venta en paquetes de 6 uds.



RASTRELES
PTSI050030SC1 Rastrel Pino autoclave Clase IV
Canto recto, 50x30 mm. Precio: 2,60 €/m



RTR05030 Rastrel Tropical 50x30 mm
Precio: 6,25 €/m



ELEVADOR PARA TARIMAS Producto bajo pedido.



PROTECTOR
Consultar páginas de la 66 a la 69.
Recomendamos CEDRIA FON TIN.
Dos capas. (Consultar especificaciones de aplicación)





60.11

REVESTIMIENTO SAVIA DE PINO TERMOTRATADO DUPLO PERFIL MACHIHEMRADO

referencia	medidas	largo	precio
REVDUPPINTER	140x20 mm	2400 mm	105 €/m²

PINO

La madera de esta especie ofrece unas propiedades excelentes para trabajar con ella, y es que, esta madera no presenta dificultad ni en el aserrado, secado, cepillado, encolado, clavado ni en el acabado. Esta última característica sumada a la buena impregnación en la albura hace que esta madera asimile bien los tratamientos y acabados protectores que se le apliquen.

Lo más común para convertir la madera de pino en madera de exterior es utilizar el tratamiento protector con sales, el cual consiste en introducir dentro de la madera, gracias a técnicas de vacío-presión, agentes protectores por medio de un autoclave. El objetivo principal de este tratamiento es conseguir mejorar la durabilidad natural de la madera frente a organismos xilófagos.

Aplicaciones: Tarimas y suelos tanto de interior como de exterior.Traviesas, construcción naval, tornería, talla, etc. Muebles, tableros, embalajes, etc.

COMPORTAMIENTO EXTERIOR:
Madera verde: Poco estable.
Madera seca: Media estable.
Secado: Relativamente sencillo.

PROPIEDADES FÍSICAS:
Densidad: 470-510-520 kg/m³.
Contracción: Poco nerviosa.
Dureza: Semidura.

PROPIEDADES MECÁNICAS:
Flexión estática: 1.057 kg/m².
Módulo de elasticidad: 94.000 kg/cm².
Resistencia a la compresión: 406 kg/cm².
Resistencia a la tracción paralela: 1.020 kg/cm².

Fabricación bajo pedido de testas en largos inferiores a 360 cm. Esta fabricación tendrá un sobre coste adicional (consultar).
Los largos a suministrar serán según disponibilidad desde 270 hasta 540 cm.
Los anchos que se pueden fabricar son de 10/12,5 cm esta última sobre pedido.



Grapas para tarima perfil tradicional:
ANCLAJES:
ANC024MR250 Anclaje + tornillo Ref. 024, 250 ud.
Precio: 196,00 €/caja
ANC024MR500 Anclaje + tornillo Ref. 024, 500 ud.
Precio: 368,00 €/caja



RASTRELES
PTSI050030SC1 Rastrel Pino autoclave Clase IV
Canto recto, 48x28 mm
Precio: 2,60 €/m



ELEVADOR PARA TARIMAS Producto bajo pedido.



PROTECTOR
Consultar páginas de la 66 a la 69.



60.12

TARIMA EXTERIOR DE PINO REVERSIBLE
4 CANTOS ROMOS
Tratado con sales, riesgo 4

referencia	medidas	largo	precio
PTSI100021AD	100x21 mm	1000 mm	4,60 €/m
PTSI120028AD	120x28 mm	de 2400 a 5400 mm	7,50 €/m



60.12

TARIMA EXTERIOR DE PINO
PERFIL TRADICIONAL
Tratado con sales, riesgo 4

referencia	medidas	largo	precio
TARPTSI100021	100x21 mm	de 2100 a 5400 mm	46,75 €/m²



60.12

TARIMA EXTERIOR DE PINO
4 CANTOS ROMOS
Tratado con sales, riesgo 4

referencia	medidas	largo	precio
PTSI100021	100x21 mm	de 2400 a 5400 mm	4,60 €/m



BAMBÚ

No hay un tipo de bambú en concreto sino que existen varios cientos de especies. Cada uno de ellos puede tener diferentes características y usos. En la medicina herbal, por ejemplo, se utilizan principalmente las especies *Bambusa arundinacea* y *Bambusa vulgaris*. De estas plantas se extrae una resina conocida por su alto contenido en sílice.



GS Götz Schmitt GmbH se ha especializado en el desarrollo, el abastecimiento y la distribución de bambú. Cuenta con más de 20 años de sostenibilidad en combinación con la tecnología de fabricación de bambú.

El bambú crece más rápido que cualquier otra planta en nuestro planeta, genera una biomasa anual de entre el 10 y el 30%. Algunas especies de bambú crecen 1 metro durante un solo día. Se utiliza para la fabricación de biodiesel, en la industria de la automoción y de la construcción.

- Las tarimas de bambú tienes múltiples ventajas:
- Emiten CO₂ neutro.
 - Están tratadas térmicamente, lo que le confiere una alta estabilidad dimensional, muy baja absorción de agua y mínimas contracciones debidas a los cambios de temperatura.
 - Su superficie es natural, sin nudos y mantienen una muy buena estabilidad de los colores a lo largo de los años.
 - Su textura es cálida y natural Son muy duraderas.
 - Es resistente a quemaduras de cigarrillo.
 - Al instalarla los tornillos no son visibles.

www.gs-schmitt.com


www.ambooo.com


El cuidado apropiado


Se recomienda un primer mantenimiento con productos para bambú después de la instalación (por favor, tenga en cuenta las instrucciones del fabricante).


Las tarimas instaladas en exterior son resistentes pero al ser un material natural son sensibles a las condiciones climáticas como la lluvia, el sol, el viento, la nieve y el hielo, por lo tanto alteran de manera natural su forma y textura. La superficie puede volverse grisácea dependiendo de la orientación y la influencia del tiempo. Sin embargo, este proceso de envejecimiento corrobora la naturaleza del material utilizado.


Se recomienda al menos una limpieza intensiva con un limpiador y un cepillo adecuados. Después de la limpieza del bambú es recomendable un post-tratamiento especial para que la superficie conserve largo tiempo su color original. En su colocación en áreas de piscina la limpieza regular y el mantenimiento son importantes.

- 

Duro y permanente. Clase 1 según la norma EN113/350-2. Antideslizante categoría C según DIN 51097. Dureza Brinell 9.5, más duro que el roble.
- 

Duradero gracias a su estructura. Para mantener su tarima de bambú solo es necesaria una atención adecuada, que consiste en un limpiador especial y aceite de mantenimiento para bambú.
- 

Estabilidad dimensional. El bambú no tienen fibra revirada natural y por lo tanto tienen una mejor estabilidad dimensional.
- 

Co² positivo. Ser ecológico no podría ser más fácil! El bambú está disponible en cantidades ilimitadas y crece hasta 1 m al día. Esto hace que el bambú modere la deforestación incontrolada.
- 

Fácil instalación gracias a la testa y al perfil oculto. Cada tabla está tratada de forma individual.



60.15

TARIMA EXTERIOR DE BAMBÚ SELECT COFFEE PERFIL TRADICIONAL

referencia	medidas	largo	precio
BECOCOF	125x14 mm	1860 mm	105,00 €/m ²



- 

Grapas para tarima BAMBÚ SELECT perfil tradicional:
ANCLAJES:
ANC077MR500 Anclaje + tornillo Ref. 077, 500 ud.
Precio: 368,00 €/caja
- 

RASTRELES
PTS1050030SC1 Rastrel Pino autoclave Clase IV Canto recto, 50x30 mm. Precio: 2,60 €/m
- 

RTR05030 Rastrel Tropical 50x30 mm
Precio: 6,25 €/m
- 

CLIPS
590240301 Clip acabado Deck Bambú + tornillo, 25 uds.
Precio: 21,75 €/caja
- 

ELEVADOR PARA TARIMAS Producto bajo pedido.
- 

PROTECTOR
Recomendamos aMbooo® 2,5 l. 400046025 Aceite especial para cubiertas deck bambu color coffee 1 litro por cada 10 m² (aprox.)
Precio: 180,00 €
- 

- 

COMPLEMENTOS
502201000 Aplicador aceite especial bambú
Precio: 67 €/ud
- 

501810003 Bandeja para aplicador aceite especial bambú
Precio: 9,75 €/ud
- 

502170000 Cepillo de silicio para deck Bambú
Precio: 147 €/ud
- 

502190000 Mango del cepillo de silicio para deck Bambú
Precio: 23,85 €/ud

60.15

TARIMA EXTERIOR DE BAMBU SAND
PERFIL TRADICIONAL

referencia	medidas	largo	precio
BSAND	140x18 mm	1870 mm	120,00 €/m²



Grapas para tarima BAMBÚ SAND, perfil tradicional:
ANCLAJES:
ANC177MR500 Anclaje + tornillo Ref. 177MR, 500 ud.
Precio: 368,00 €/caja

RASTRELES
PTSI050030SC1 Rastrel Pino autoclave Clase IV
Canto recto, 50x30 mm. Precio: 2,60 €/m

RTRO5030 Rastrel Tropical 50x30 mm
Precio: 6,25 €/m

CLIPS
590240301 Clip acabado Deck Bambú + tornillo, 25 uds.
Precio: 21,75 €/caja

ELEVADOR PARA TARIMAS Producto bajo pedido.

PROTECTOR
Recomendamos aMbooo® 2,5 l.
400052025 Aceite especial para
cubiertas deck bambu color espresso
1 litro por cada 10 m² (aprox.)
Precio: 180 €



BAMBÚ NATURALAND

Tarimas de bambú para exteriores de alta densidad (1220 kg/m³) ofrecen una solución sostenible y duradera para espacios al aire libre. Fabricadas mediante la compresión de fibras de bambú a alta presión, estas baldosas alcanzan una densidad excepcional que supera a muchas maderas tropicales, garantizando una resistencia y estabilidad superiores.

Ideales para terrazas, patios, pasarelas, áreas de piscina y cualquier espacio exterior que requiera una combinación de durabilidad, estética y respeto por el medio ambiente.



Grapas para tarima BAMBÚ, perfil tradicional:
ANCLAJES CARA RAYADA:
ANC174MR250 Anclaje + tornillo Ref. 174MR, 250 ud.
Precio: 196,00 €/caja
ANC174MR500 Anclaje + tornillo Ref. 174MR, 500 ud.
Precio: 368,00 €/caja

ANCLAJES CARA LISA:
ANCTARTEC029 Anclaje inox para tarima Basic Ref. 029
Precio: 0,99 €/ud

RASTRELES
PTSI050030SC1 Rastrel Pino autoclave Clase IV
Canto recto, 50x30 mm. Precio: 2,60 €/m

RTRO5030 Rastrel Tropical 50x30 mm
Precio: 6,25 €/m

CLIPS
590240301 Clip acabado Deck Bambú + tornillo, 25 uds.
Precio: 21,75 €/caja

ELEVADOR PARA TARIMAS Producto bajo pedido.

PROTECTOR
Recomendamos aMbooo® 2,5 l.
400052025 Aceite especial para
cubiertas deck bambu color espresso
1 litro por cada 10 m² (aprox.)
Precio: 180 €



Al elegir Itarima de bambú de alta densidad para exteriores, se opta por una solución que armoniza resistencia, belleza natural y compromiso ecológico, garantizando espacios exteriores funcionales y atractivos durante años.

60.15

TARIMA EXTERIOR BAMBU TEÑIDO
PERFIL TRADICIONAL

referencia	medidas	largo	precio
BAMCAR18	140x18 mm	1860 mm	120,00 €/m²

TARIMA EXTERIOR BAMBU CAMELO
PERFIL TRADICIONAL

referencia	medidas	largo	precio
BAMCAMEL18	140x18 mm	1860 mm	120,00 €/m²



BAMBÚ XTR




Producto hecho con bambú, extremadamente duradero y diseñado específicamente para aplicaciones al aire libre. Se hace a través del propio proceso de bambú fundido en el que el bambú natural se tritura en hebras de bambú y luego se fusiona en paneles densos y duraderos que se muelen para pavimentos, madera y paneles.

Durante el proceso de fusión, dos etapas de alto calor se combinan para carbonizar primero el bambú, eliminando todo el almidón y el azúcar, y luego reestructurar el bambú, reforzando sus características de resistencia natural. Los hilos de bambú modificados se fusionan con lignina natural de bambú y resina fenólica. El resultado final es un producto de uso exterior

extremadamente denso y duradero compuesto por 87% de fibras de bambú de hilo fundido natural y 13% de resina. Lo que provoca que el material ya no atrae bacterias, hongos, moho o insectos. Como no se agregan conservantes al bambú fundido en comparación con las maderas tratadas, el bambú fusionado no se filtra ni emite ningún químico. Como el bambú no incluye rayas ni nudos como las maderas naturales, tiene una apariencia mucho más perfecta que otros materiales hechos de maderas. Esta estructura de grano consistente también permite que distribuya el peso de manera muy uniforme, lo que aumenta su increíble durabilidad.

www.dassogroup.com



60.15



TARIMA EXTERIOR DE BAMBU XTR DASSO® PERFIL TRADICIONAL, RANURADO

referencia	medidas	largo	precio
BAMESPXTR20PSR	137x20 mm	1850 mm	120,00 €/m²



-  **Grapas para tarima BAMBÚ XTR, perfil tradicional:**
ANCLAJES:
ANC175MR500 Anclaje + tornillo Ref. 175MR, 500 ud.
Precio: 368,00 €/caja
-  **RASTRELES**
PTS1050030SC1 Rastrel Pino autoclave Clase IV
Canto recto, 50x30 mm. Precio: 2,60 €/m
-  **RTRO5030 Rastrel Tropical 50x30 mm**
Precio: 6,25 €/m
-  **CLIPS**
590240301 Clip acabado Deck Bambú + tornillo, 25 uds.
Precio: 21,75 €/caja
-  **ELEVADOR PARA TARIMAS** Producto bajo pedido.
-  **ACEBAM - Protector**
Recomendamos DASSO® Faxe 2,5 l.
Aceite especial para tarimas de bambú, 1 litro por cada 12-15 m² (aprox.)
Precio: 180,00 €
-  **LIMTAREXT - Limpiador**
Recomendamos DASSO® Faxe 2,5 l.
Limpiador para tarima exterior de bambú
1 litro por cada 100 m² (aprox.)
Precio: 85,00 €
- 

BAMBÚ CTECH



www.dassogroup.com



60.15

TARIMA EXTERIOR DE BAMBU CTECH DASSO® CAMELO PERFIL TRADICIONAL, RANURADO

referencia	medidas	largo	precio
BAMESPCTECH20FSC	137x20 mm	1850 mm	160,00 €/m²



Grapas para tarima BAMBÚ CTECH, perfil tradicional:
ANCLAJES:
ANC175MR500 Anclaje + tornillo Ref. 175MR, 500 ud.
Precio: 368,00 €/caja



RASTRELES
PTSI050030SC1 Rastrel Pino autoclave Clase IV
Canto recto, 50x30 mm. Precio: 2,60 €/m



RTRO5030 Rastrel Tropical 50x30 mm
Precio: 6,25 €/m



CLIPS
590240301 Clip acabado Deck Bambú + tornillo, 25 uds.
Precio: 21,75 €/caja



ELEVADOR PARA TARIMAS Producto bajo pedido.



PROTECTOR
Recomendamos DASSO® Fax 2,5 l.
ACEBAM Aceite especial para tarimas de bambú, 1 litro por cada 12-15 m² (aprox.)
Precio: 180,00 €




LIMTAREXT - Limpiador
Recomendamos DASSO® Fax 2,5 l.
Limpiador para tarima exterior de bambú
1 litro por cada 100 m² (aprox.)
Precio: 85,00 €



BAMBÚ VALLAS

Bambú en estado puro. Sistema de valla compuesto por lamas horizontales machihembradas y lama de terminación con postes macizos de bambú. Los elementos se entregan pre-aceitados.

Bambú termotratado, que asegura la protección y la conservación de las características estéticas y técnicas de la valla en el tiempo. Las vallas de bambú se pueden regular tanto en alto como en ancho. Gran adaptabilidad según su uso: jardín, balcón, terraza... o cualquier otra aplicación que desee.



LAMAS PARA VALLA DE BAMBÚ ACEITADAS*

referencia	descripción	medidas	precio
LBV	Lama Machihembrada	1860x140x14 mm	34 €/ud
LBVT	Lama Terminal		

POSTES PARA VALLA DE BAMBÚ ACEITADOS*

referencia	descripción	medidas	precio
PBVA7070	Poste de arranque (1 canal)	2500x70x70 mm	100 €/ud
PBVI7070	Poste intermedio (2 canales)		-
	Poste ángulo (2 canales)*		-
	Poste macizo (sin canal)*		-
TPBI	Tapa Inox para postes		12 €/ud

*Bajo pedido.



LANDDECK - NEWTECHWOOD

Este tipo de tarimas y revestimientos se fabrican a partir de materiales reciclados, eso implica una reducción en la tala de árboles y un sistema de producción sostenible.

En la actualidad los acabados son muy naturales y en algunos casos resulta difícil diferenciar a simple vista entre natural y artificial.

Estos productos se diferencian fundamentalmente por los porcentajes de madera y polímeros en su composición.


Nos preocupamos mucho por seleccionar las tarimas y revestimientos con la mayor calidad de polímeros y madera para garantizar su calidad y su aspecto a largo plazo.



LANDDECK

La tarima **Landdeck** es una solución elegante, funcional y económica para sus espacios exteriores. Su construcción alveolar, propicia para uso residencial, le proporciona ventilación constante, lo que evita que se caliente en exceso por el efecto del sol. Su compuesto de aproximadamente el 70% de fibra de madera dura (roble o álamo) y del 30% de HDPE (polietileno de alta densidad) de primer uso (no reciclado), le proporciona una excelente estabilidad estructural y una durabilidad prolongada al exterior. La tarima alveolar dispone de 10 años de garantía del fabricante. Ponemos a su disposición 4 acabados para que pueda escoger el que mejor se ajuste a sus preferencias. Confíe en un artículo de calidad y vista elegantemente sus espacios exteriores. Su precio competitivo confirma que la calidad no es, necesariamente cara.

Landdeck destaca por dos características, un aspecto sobrio y una gran resistencia en exteriores.



NIVEL C3
ANTIDESLIZANTE



LD15023G | Gris P1B



LD15023TR | Tropical P29



LD15023M | Marrón P22

60.20

TARIMA LANDDECK

PAVIMENTO*

referencia	color	medidas	precio
LD15023G	Gris P1B	2.200x150x23 mm	90,00 €/m²
LD15023TR	Tropical P29		
LD15023M	Marrón P22		

TAPETAS

referencia	color	medidas	precio
TLD1309G	Gris P1B	2.200x130x9 mm	14,00 €/m
TLD1309GC*	Gris Claro P15A		
TLD1309M	Marrón P22		
TLD1309TR	Tropical P29		

* Hasta agotar existencias.

Posibilidad de certificado FSC® en todos los colores. Siempre bajo pedido.




Grapas para tarima:

ANCLAJES:
ANC113MR250 Anclaje + tornillo
Ref. 113MR LANDDECK, 250 ud.
Precio: 196,00 €/caja
ANC113MR500 Anclaje + tornillo
Ref. 113MR LANDDECK, 500 ud.
Precio: 368,00 €/caja



RASTRELES

RLD4030 Rastrel LANDDECK
40x30 mm
Precio: 6 €/m
RALU5030 Rastrel aluminio
50x30x2000 mm.
Precio: 11,90 €/m



ELEVADOR PARA TARIMAS
Producto bajo pedido.



NEWTECHWOOD

Vintage

Tarima encapsulada de última generación. Su textura en superficie es una experiencia visual y táctil única en el mercado.

PRODUCTO ECOLÓGICO

Fabricado con un **95% de materiales reciclados**. Reduce la huella de carbono mediante la reducción de desechos, la conservación de la energía y la utilización de un proceso óptimo.

www.newtechwood.es/product/decking/



REMATE US-33



CANTONERA US-20

60.22

TARIMA NEWTECHWOOD VINTAGE

PAVIMENTO NEWTECHWOOD PLUS UH-02

referencia	color	medidas	precio
NWT14023AVTG+	Vintage Antique	2200x140x23 mm	120,00 €/m²
NWT14023IVTG+	Vintage Ipe		
NWT14023TVTG+	Vintage Teak		
NWT14023WVTG+	Vintage Walnut		
NWT14023RCEDVTG+	Vintage Red Cedar		
NWT14023WHIVTG+LOT	Vintage White		
NWT14023SVTG+	Vintage Sand		

REMATE TARIMA NEWTECHWOOD US-33

referencia	color	medidas	precio
RNWT14023AVTG+	Vintage Antique	2200x140x23 mm	33,50 €/m
RNWT14023IVTG+	Vintage Ipe		
RNWT14023TVTG+	Vintage Teak		
RNWT14023WVTG+	Vintage Walnut		
RNWT14023RCEDVTG+	Vintage Red Cedar		
RNWT14023WHIVTG+	Vintage White		
RNWT14023SVTG+	Vintage Sand		

TAPETA NEWTECHWOOD

referencia	color	medidas	precio
TLD13810AVTG	US-08 Vintage Antique	2200x138x10 mm	21,00 €/m
TLD13810IVTG	US-08 Vintage Ipe		
TLD13810SVTG	US-08 Vintage Sand		
TLD13810TVTG	US-08 Vintage Teak		
TLD13810WVTG	US-08 Vintage Walnut		
TLD13810RCED	US-08 Vintage Red Cedar		
TLD13810WHI	US-08 Vintage White	2200x138x15 mm	22,00 €/m
TLD13815I	US-06 Vintage Ipe		
TLD13815T	US-06 Vintage Teak		

60.25

CANTONERA NEWTECHWOOD US-20

referencia	color	medidas	precio
CANLDI	Ipe	2200x40 mm	11,00 €/m

Grapas para tarima:

ANCLAJES:

ANC174MR250 Anclaje + tornillo
Ref. 174MR NEWTECHWOOD,
250 ud. Precio: 196,00 €/caja
ANC174MR500 Anclaje + tornillo
Ref. 174MR NEWTECHWOOD,
500 ud. Precio: 368,00 €/caja

ANCLAJE CLIP

CLIPTC5 Anclaje clip para fijación
1ª lama DECK MG-3
Precio: 1,20 €/m
CLIPTC2FS Anclaje clip PVC
NEWTECHWOOD TC-2
250 ud. Precio: 125 €/bolsa
CLIPTC10FS Anclaje clip Inox
NEWTECHWOOD TC-10
250 ud. Precio: 240 €/bolsa

TORNILLOS ECO HSI®

785050060 Tornillo HSI® Marrón
785050061 Tornillo HSI® Arena
785050064 Tornillo HSI® Gris
5x60 mm
Precio: 80€/caja 200 ud.

RASTRELES

RLD4030 Rastrel LANDDECK
40x30 mm Precio: 6 €/m
RALU5030 Rastrel aluminio
50x30x2000 mm.
Precio: 11,90 €/m

ELEVADOR PARA TARIMAS

Producto bajo pedido.

COMPLEMENTOS

MEMAM Mecanizado lama exterior
a Mamperlan.
Precio: a consultar.

TLD14023* Tapa para testa, tarima
Newtechwood UH-02
Precio: 2 €/m

RLD* Blister masilla reparador
Newtechwood.
Precio: 19,15 €/m



NWT14023AVTG+ | Vintage Antique

NWT14023IVTG+ | Vintage Ipe

NWT14023TVTG+ | Vintage Teak

NWT14023WVTG+ | Vintage Walnut

NWT14023RCEDVTG+ | Vintage Red Cedar

NWT14023RWHIVTG+LOT | Vintage White

NEWTECHWOOD VECCHIA

NATURALMENTE, MEJOR



VECCHIA madera atemporal. La línea de NewTechWood ha sido creada para aquellos que apuestan por diferenciarse. Es una tarima de presente y futuro que le transporta al pasado. Transformará con elegancia sus espacios exteriores, aportándole un aire clásico y elegante.

Soluciones duraderas, fáciles de instalar y de bajo mantenimiento para todas sus necesidades de construcción al aire libre.

- Producto ecológico. Fabricado con un 95% de materiales reciclados. Reduce la huella de carbono mediante la reducción de desechos, la conservación de la energía y la utilización de un proceso óptimo.
- Fuerza y durabilidad, conveniencia, fabricación superior y respetuoso con el medio.

ULTRASHIELD® Naturale™ nos brinda una amplia gama de colores y modelos. La última línea NATURALE lleva un tratamiento exclusivo que le da a esta tarima el aspecto natural de la madera.



LD21023AVTG | Antique



LD21023CHVTG | Charcoal *(Bajo pedido)*



LD21023SVTG | Sand



LD21023TVTG | Teak



<https://www.newtechwood.es/product/decking/>

60.24

TARIMA NEWTECHWOOD VECCHIA

PAVIMENTO

referencia	color	medidas	precio
LD21023AVTG	US-54 Vintage Antique	2200x210x22,5 mm	170,00 €/m²
LD21023SVTG*	US-54 Vintage Sand		
LD21023CHVTG**	US-54 Vintage Charcoal		
LD21023TVTG	US-54 Vintage Teak		

* Hasta agotar existencias. ** Bajo pedido.

60.22

TAPETA NEWTECHWOOD

referencia	color	medidas	precio
TLD13810AVTG	US-08 Vintage Antique	2200x138x10 mm	21,00 €/m
TLD13810SVTG*	US-08 Vintage Sand		
TLD13810TVTG	US-08 Vintage Teak		
TLD13810CHVTG*	US-08 Vintage Charcoal		
TLD13815T	US-06 Vintage Teak	2200x138x15 mm	22,00 €/m

* Hasta agotar existencias.



Grapas para tarima:

ANCLAJES:
ANC175MR500 Anclaje + tornillo
Ref. 175MR VECCHIA, 500 ud.
Precio: 368,00 €/caja



RASTRELES
RLD4030 Rastrel LANDDECK
40x30 mm
Precio: 6 €/m
RALU5030 Rastrel aluminio
50x30x2000 mm.
Precio: 11,90 €/m



ELEVADOR PARA TARIMAS
Producto bajo pedido.


CROMÁTICA




Los colores y patrones mostrados aquí son una referencia. Pueden diferir del producto real.

Las existencias pueden estar limitadas según el color, póngase en contacto con nosotros para consultar disponibilidad de existencias. Lo que puede aparecer como arañazos en la cubierta son patrones, no repetitivos, que hacen que la cubierta sea única.


LANDDECK




LD15023GCLA
Gris Claro P15A



LD15023G
Gris P1B




LD15023M
Marrón P22




LD15023TR
Tropical P29

NEWTECHWOOD


Vintage




NWT14023AVTG+
Vintage Antique




NWT14023IVTG+
Vintage Ipe



NWT14023TVTG+
Vintage Teak



NWT14023WVTG+
Vintage Walnut




NWT14023RCEDVTG+
Vintage Red Cedar




NWT14023WVTG+
Vintage White

NEWTECHWOOD VECCHIA




LD21023AVTG
Antique



LD21023CHVTG
Charcoal



LD21023SVTG
Sand



LD21023TVTG
Teak

* Bajo pedido.



NEWTECHWOOD


PAVIMENTO Y REVESTIMIENTO PARED

con
SISTEMA REGISTRABLE
¡sin tornillos!



El corazón del sistema Grad® es el clip desmontable, que constituye el vínculo entre la estructura de aluminio y las lamas. Infinitamente desmontable y reposicionable, con una garantía de 20 años. Duradero y resistente, puede encajarse en cualquier lama equipada con ranuras Grad®, ofreciendo innumerables posibilidades.

<https://grad-system.com/es/>

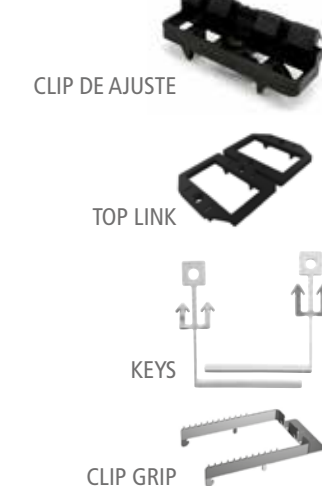



60.28 PAVIMENTO Y REVESTIMIENTO NEWTECHWOOD

referencia	descripción	medidas	precio
PERUS115T	Perfil US-115 con veta Teak	119x20x2800	142 €/m²
PERUS115RCED	Perfil US-115 con veta Red Cedar		
PERUS116TLIS	Perfil US-115 Liso Teak	64x20x2800	158 €/m²
PERUS116RCEDLIS	Perfil US-115 Liso Red Cedar		

60.57 SISTEMA GRAD®

referencia	descripción	medidas	precio
GRAD1185	Rail aluminio FLAT RAIL-124 (32 clips)	55x12x1984 mm	50,33 €/ud
GRAD1822	Rail aluminio FLAT RAIL-69 (29 clips)	55x12x2001 mm	
GRAD1194	Rail aluminio RAIL PR39 (32 clips)	63x39x1984 mm	86,30 €/ud
GRAD1483	Clip removible (bolsa de 50 ud)		41,10 €/bolsa
GRAD1486	Clip de ajuste (bolsa de 20 ud)		34,24 €/bolsa
GRAD1487	Clip sin ganchos, segmento angular (bolsa de 50 ud)		68,50 €/bolsa
GRAD1485	Medio clip (bolsa de 50 ud)		44,54 €/bolsa
GRAD3142	CLIP GRIP		114,14 €/ud
GRAD1661	Base TOP LIFT para listón de 45 a 65 (40 ud)		273,92 €/caja
GRAD1495	TOP LIFT extensiones (80 ud)		59,35 €/caja
GRAD1488	Pieza de unión TOP LINK (20 ud)		50,22 €/bolsa
GRAD1784	Llaves desmontaje KEYS, lama 155 mm (2 ud)		59,35 €/par
GRAD968	Llaves desmontaje KEYS, lama 125 mm (2 ud)		
GRAD1116	Banda elastómero 4 mm/4m adhesiva a 1 cara		17,14 €/ud



NEWTECHWOOD

REVESTIMIENTO PARED

Los revestimiento para pared NewTechWood son la solución definitiva para las paredes exteriores, ya que combinan la resistencia y longevidad de un compuesto plástico de madera recubierto con un diseño de ingeniería.

- Larga duración y bajo mantenimiento. Este revestimiento de pared da color, textura y una inmejorable resistencia a manchas y rayos UV.

- Producto ecológico. Fabricado con un 95% de materiales reciclados. Reduce la huella de carbono mediante la reducción de desechos, la conservación de la energía y la utilización de un proceso óptimo.

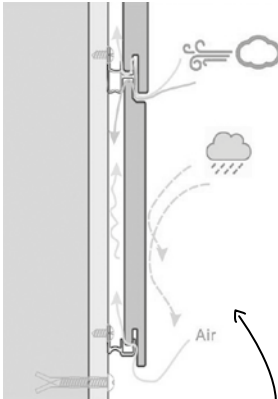
- Clip de revestimiento único. Este clip permite la circulación de aire entre el revestimiento y la pared, manteniendo el in-

terior seco y aislado del agua exterior. Permite la dilatación y contracción de las laminas y al mismo tiempo, gracias a la opción de atornillado, se pueden usar como un clip de bloqueo para controlar la dirección del movimiento.

Los revestimientos de pared Newtechwood cuentan con una **clasificación al fuego E**, según la normativa europea.



<https://www.newtechwood.es/product/cladding/>



US-09



UH-67

El diseño de las testas del revestimiento Newtechwood evita el contacto directo del agua con la pared de la fachada

60.25

REVESTIMIENTO PLANO NEWTECHWOOD

REVESTIMIENTOS

referencia	descripción	medidas	precio
RLD14113G	Revestimiento US-09 Stone Grey*	141x13x2200	110,00 €/m²
RLD14113T	Revestimiento US-09 Teak*		
RLD14113I	Revestimiento US-09 Ipe*		
RLD14213T	Revestimiento UH-67 Teak	142x13x2200	94,00 €/m²
RLD14213I	Revestimiento UH-67 Ipe		
RLD14213CED	Revestimiento UH-67 Red Cedar		
RLD14213A	Revestimiento UH-67 Antique		

COMPLEMENTOS

referencia	descripción	medidas	precio
RREVUS47G	Rinconera US-47 para US-09/UH-67 Stone Grey*	71,5x71,5x2800	25,00 €/m
RREVUS47I	Rinconera US-47 para US-09/UH-67 Ipe		
RREVUS47T	Rinconera US-47 para US-09/UH-67 Teak		
RREVUS47RCED	Rinconera US-47 para US-09/UH-67 Red Cedar		
CREVUS46G	Perfil US-46 para US-09/UH-67 Stone Grey*	58,2x58,2x2800	
CREVUS46I	Perfil US-46 para US-09/UH-67 Ipe		
CREVUS46T	Perfil US-46 para US-09/UH-67 Teak		
CREVUS46RCED	Perfil US-46 para US-09/UH-67 Red Cedar		
PERUS44G	Perfil US-44 para US-09/UH-67 Stone Grey*	47,5x45,5x2800	20,00 €/m
PERUS44I	Perfil US-44 para US-09/UH-67 Ipe		
PERUS44T	Perfil US-44 para US-09/UH-67 Teak		
PERUS44RCED	Perfil US-44 para US-09/UH-67 Red Cedar		
PERUS44A	Perfil US-44 para US-09/UH-67 Antique	79x27x2800	
PERUS45G	Perfil US-45 para US-09/UH-67 Stone Grey*		
PERUS45I	Perfil US-45 para US-09/UH-67 Ipe		
PERUS45T	Perfil US-45 para US-09/UH-67 Teak		
PERUS45RCED	Perfil US-45 para US-09/UH-67 Red Cedar		
CLIM	Clip intermedio alum. para revestimiento AW-08 (250 ud.)		195,00 €/caja
PERINI	Perfil inicio aluminio para revestimiento AW-02 3000mm		6,00 €/m
TORRLD	Tornillo para fijación revestimiento WJ0063 (1.000 ud)		170,00 €/caja
TORCLI	Tornillo para fijación clip alum. WJ0067 (1.000 ud)		190,00 €/caja
TCAU	Tapón caucho		0,35 €/ud.

* Hasta finalizar existencias.

STONE
GREY*

IPE

TEAK

RED
CEDAR

ANTIQUE

RINCONERA US-47

PERFIL US-46


PERFIL US-44

PERFIL US-45

CLIP INTERMEDIO
AW-08

PERFIL INICIO
ALUMINIO

TAPÓN CAUCHO



Podrás colocar tu revestimiento en horizontal o vertical, en exteriores o interiores. Solo tu imaginación pondrá límites a este versátil y actual revestimiento.



PERFIL UH-50

PERFIL UH-51



60.25

REVESTIMIENTO CASTELLATION NEWTECHWOOD

REVESTIMIENTO

referencia	descripción	medida	precio
RLD19725T	Revestimiento UH-61 Teak		
RLD19725A	Revestimiento UH-61 Antique		
RLD19725RCED	Revestimiento UH-61 Red Cedar	196,5x25x2800	162,00 €/m²
RLD19725WHI	Revestimiento UH-61 White		
RLD19725EBO	Revestimiento UH-61 Ebony		

COMPLEMENTOS

referencia	descripción	medida	precio
PERUH50T2800	Perfil UH-50 Teak, revestimiento UH-61		
PERUH50RCED2800	Perfil UH-50 Red Cedar, revestimiento UH-61	75x54x2800	
PERUH50WHI2800	Perfil UH-50 White, revestimiento UH-61		
PERUH50EBO2800	Perfil UH-50 Ebony, revestimiento UH-61		
PERUH50A	Perfil UH-50 Antique, revestimiento UH-61	75x54x2900	25,00 €/m
PERUH51T2800	Perfil UH-51 Teak, revestimiento UH-61		
PERUH51RCED2800	Perfil UH-51 Red Cedar, revestimiento UH-61	81x72,5x2800	
PERUH51WHI2800	Perfil UH-51 White, revestimiento UH-61		
PERUH51EBO2800	Perfil UH-51 Ebony, revestimiento UH-61		
PERUH51A	Perfil UH-51 Antique, revestimiento UH-461	81x72,5x2900	
CLIM	Clip intermedio AW-08 aluminio para revestimiento (250 ud/caja)		195,00 €/caja
TCAU	Tapón caucho T-7		0,35 €/ud.

CLIP INTERMEDIO AW-08



TAPÓN CAUCHO T-7





60.25

REVESTIMIENTO EUROPEAN NEWTECHWOOD

REVESTIMIENTO

referencia	descripción	medida	precio
RLD17521T	Revestimiento UH-122 Teak	175,5x21,5x2800	120,00 €/m²
RLD17521S	Revestimiento UH-122 Sand		
RLD17521RCED	Revestimiento UH-122 Red Cedar		
RLD17521A	Revestimiento UH-122 Antique		
RLD17521EBO	Revestimiento UH-122 Ebony		
RLD17521WHI	Revestimiento UH-122 White		



COMPLEMENTOS

referencia	descripción	medidas	precio
REMEXTUH165EBO	Remate exterior UH-165 para UH-122 Ebony	54,9x62,5x2800	25,00 €/m
REMEXTUH165RCED	Remate exterior UH-165 para UH-122 Red Cedar		
REMEXTUH165S	Remate exterior UH-165 para UH-122 Sand		
REMEXTUH165T	Remate exterior UH-165 para UH-122 Teak		
REMEXTUH165WHI	Remate exterior UH-165 para UH-122 White		
REMEXTUH165A	Remate exterior UH-165 para UH-122 Antique		
CANUS154EBO	Cantonera exterior US-154 para UH-122 Ebony	55x55x2800	20,00 €/m
CANUS154RCED	Cantonera exterior US-154 para UH-122 Red Cedar		
CANUS154S	Cantonera exterior US-154 para UH-122 Sand		
CANUS154T	Cantonera exterior US-154 para UH-122 Teak		
CANUS154WHI	Cantonera exterior US-154 para UH-122 White		
CANUS154A	Cantonera exterior US-154 para UH-122 Antique		

REMATE UH-165



CANTONERA US-154





UH-17

60.21

POSTES NEWTECHWOOD

REVESTIMIENTO

referencia	descripción/color	medidas	precio
RLD10052RCED	Vigueta UH-25 Red Cedar	100x52x2800 mm	27,00 €/m
RLD10052T	Vigueta UH-25 Teak		
RLD12062T	Vigueta UH-26 Teak		
RLD6042T2800	Poste para Valla UH-17 Teak	60x42x2800 mm	14,00 €/m
RLD6042I2800	Poste para Valla UH-17 Ipe		
RLD6042RCED2800	Poste para Valla UH-17 Red Cedar		
RLD6042WHI2800	Poste para Valla UH-17 White		
RLD6042EBO2800	Poste para Valla UH-17 Ebony		
RLD6042A2800	Poste para Valla UH-17 Antique		



UH-26

UH-25



Los postes y viguetas NewTechWood son productos polivalentes y válidos para infinidad de soluciones constructivas.



60.21

COMPLEMENTOS

referencia	descripción	precio
K33T	Escuadra fijación K-33 Teak	2,00 €/ud.
TRLD10052T	Tapa para la testa de vigueta UH-25 100x52 Teak	2,40 €/ud.
TRLD10052RCED	Tapa para la testa de vigueta UH-25 100x52 Red Cedar	
TRLD12062T	Tapa para la testa de vigueta UH-26 120x62 Teak	2,60 €/ud.
TRLDCEC	Tapa para la testa del poste EC UH-17 Cedar 60x42 *	2,00 €/ud.
TRLDG	Tapa para la testa del poste EC UH-17 Stone Grey 60x42 *	
TRLDI	Tapa para la testa del poste EC UH-17 Ipe 60x42	
TRLDT	Tapa para la testa del poste EC UH-17 Teak 60x42	
TRLDRCED	Tapa para la testa del poste EC UH-17 Red Cedar 60x42	
TRLDWHI	Tapa para la testa del poste EC UH-17 White 60x42	
TRLDEBO	Tapa para la testa del poste EC UH-17 Ebony 60x42	
TRLDRA	Tapa para la testa del poste EC UH-17 Antique 60x42	120 €/caja
CLIPSYS	Caja de clips de sistema para fijación postes (20 uds)	



* Hasta finalizar existencias.

49

NEWTECHWOOD VALLAS



NewTechWood elimina los problemas de vallas o cercas con un innovador sistema machihembrado que proporciona la fuerza, la durabilidad y el atractivo innegable de una valla limpia y elegante, que se adapta a cualquier lugar.
La tecnología ULTRASHIELD® y los postes de aluminio ligeros de NewTechWood permiten un trabajo rápido y que permanece durante décadas.

Simplemente rociándolas con la manguera en cada cambio de estación, se mantendrán limpias.
Mezcla y combina tablas de diferentes colores para crear un estilo único y personal.

www.newtechwood.es/product/fencing/



- KIT COMPLETO**
- TAPA ①
 - REFUERZO INTERIOR POSTE ②
 - PERFIL ALUMINIO ANTRACITA SUPERIOR ③
 - POSTE ④
 - SOPORTE PERFIL INTERIOR LAMA ⑤
 - LAMA ⑥
 - PERFIL ALUMINIO ANTRACITA INFERIOR ⑦
 - CLIP ⑧
 - SOPORTE POSTE ⑨



60.21

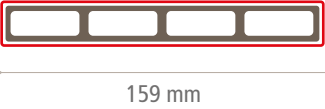
VALLAS NEWTECHWOOD

referencia	descripción	medidas	precio
KITVALLAT1200	Kit completo* Newtechwood UH-78 Teak	1760x1200 mm	480,00 €/ud
KITVALLAT1900		1760x1900 mm	835,00 €/ud

* Kit completo formado por: 6 lamas (1200 mm) o 10 lamas (1900 mm), 1 pack tubo metal de refuerzo, 1 pack perfil inicio y final + separador y **1 poste** aluminio UH-78 Antracita con refuerzo interior + tapa.

COMPLEMENTOS

referencia	descripción	medidas	precio
KITPOSTE1200	Kit poste aluminio Newtechwood UH-78 Antracita	1200 mm	165,00 €/ud
KITPOSTE1900		1900 mm	225,00 €/ud
BASEPOSTE1200	Base para poste valla UH-78 (soporte + tapa)	400 mm	45,00 €/ud
TAPAPOSTE1200	Tapa para poste valla UH-78		8,00 €/ud
PERVALLAFINALU	Perfil aluminio antracita superior valla FN0250-1745		22,00 €/ud
PERVALLAINIALU	Perfil aluminio antracita inferior valla FN0250-1760		24,00 €/ud
SOPPERVALLAFINALU	Soporte perfil aluminio superior valla		1,72 €/ud
TUBINTLAMAVALLA	Tubo acero galvanizado interior lama valla		10,64 €/ud



TAPA PARA POSTE



SOPORTE PARA POSTE



POSTE

ESTRUCTURA MODULAR DE PINO VALLAS

Nueva estructura de exterior modular, con madera de pino tratado en autoclave. Ideal para vallas, separadores, cierres... adaptable con cualquier revestimiento o tarima exterior, en horizontal o vertical, y a una o dos caras.

¡Solución versátil para espacios exteriores!



TRATAMIENTO AUTOCLAVE



MADERA MECANIZADA

Para una instalación rápida y precisa, con todos los puntos de unión predefinidos.
Sección de la madera mecanizada: 90x90 y 45x45 mm



PERSONALIZA TU VALLA

Crea tu propio diseño eligiendo:



Altura del módulo



Longitud total del cerramiento



Tipo de revestimiento

Compatible con paneles composite, madera natural o sintética



Acabado del poste y color del protector

60.XX

ESTRUCTURA MODULAR DE PINO AUTOCLAVE

referencia	descripción	altura	ancho	precio
XXXXXX	Kit completo*	1000-1500 mm	1500 mm	XXX €/ud
XXXXXXX		1500-2000 mm		XXX €/ud
XXXXXXX		2000-3000 mm		XXX €/ud

* **Kit completo** formado por: Postes de madera mecanizada, travesaños horizontales, tornillería y anclajes básicos e instrucciones de montaje paso a paso.
(OPCIONAL: elementos de anclaje al suelo, tapones decorativos, pintura o protector para exteriores).



NEWTECHWOOD

LOSETAS

NewTechWood ULTRASHIELD® Deck Tile es un mosaico de cubierta, **100% ecológico**. NewTechWood utiliza plásticos seleccionados, reciclados y de alta densidad combinados con productos de madera reciclada para crear un sustituto de compuesto de **energía cero**.

ULTRASHIELD® losetas resistentes a las manchas con un mantenimiento ínfimo.

Fácil instalación utilizando una base de polímero TPO con sistema de bloqueo y tornillos de acero inoxidable

www.newtechwood.es/product/deck-tiles/



TEAK

ANTIQUE



Transforma una área monótona en un espacio habitable, verde, lleno de vida y de color.

60.23

LOSETA NEWTECHWOOD

LOSETAS

referencia	descripción/color	medidas	precio
LOSNEWT	Loseta Newtechwood Teak	300x300x22 mm	104,00 €/caja 10 uni/caja
LOSNEWA	Loseta Newtechwood Antique		
LOSNEWCA	Loseta Newtechwood Césped Artificial	300x300x32 mm	

PERFILES

referencia	descripción/color	medida	precio
PERLOSNEWRT	Perfil loseta Teak recto	300 mm largo	22 €/4 uds.
PERLOSNEWRTT	Perfil loseta Teak rampa recto		40 €/4 uds.
PERLOSNEWRAIT	Perfil loseta Teak rampa ángulo interior		22 €/2 uds.
PERLOSNEWRAET	Perfil loseta Teak rampa ángulo exterior		22 €/2 uds.
PERLOSNEWAIT	Perfil loseta Teak ángulo interior		13 €/2 uds.
PERLOSNEWAET	Perfil loseta Teak ángulo exterior		13 €/2 uds.
PERLOSNEWRA	Perfil loseta Antique recto		22 €/4 uds.
PERLOSNEWRTT	Perfil loseta Antique rampa recto		40 €/4 uds.
PERLOSNEWRAIA	Perfil loseta Antique rampa áng. interior		22 €/2 uds.
PERLOSNEWRAEA	Perfil loseta Antique rampa áng. exterior		22 €/2 uds.
PERLOSNEWAIA	Perfil loseta Antique ángulo interior		13 €/2 uds.
PERLOSNEWAEA	Perfil loseta Antique ángulo exterior		13 €/2 uds.

PERFIL RECTO

PERFIL ÁNGULO EXTERNO

PERFIL ÁNGULO INTERNO

PERFIL RAMPA RECTO

PERFIL RAMPA ÁNGULO EXTERIOR

PERFIL RAMPA ÁNGULO INTERIOR



CÉSPED ARTIFICIAL

Prat 20

CARACTERÍSTICAS
Altura césped: 20 mm de hilo + 2 mm de base.
Fibra principal: Polietileno (PE) forma de "U", mate, dos colores (verde oscuro + verde claro).
Fibra Secundaria: Polipropileno dos colores de paja.
Galga: 3/8"
Puntadas 18.900 por m².
DTEX: 6.000
Composición Base: Doble PP + látex SBR
Drenaje: 60 l/min (antes de instalar).
Peso: 2,00 Kg/m².



Prat 35

CARACTERÍSTICAS
Altura césped: 35 mm de hilo + 2 mm de base.
Fibra principal: Polietileno (PE) diamante, satinado dos colores (verde oscuro + verde lima).
Fibra Secundaria: Polipropileno dos colores de paja.
Galga: 3/8"
Puntadas 18.900 por m².
DTEX: 12.000
Composición Base: Doble PP + látex SBR
Drenaje: 60 l/min (antes de instalar).
Peso: 2,95 Kg/m².



*Sin mantenimiento, sin preocupaciones...
Vuelve a disfrutar del exterior de tu casa.*

60.61

CÉSPED ARTIFICIAL PRAT 20 *

referencia	color	precio
CESPRAT2010	Césped Prat 20 - 5 x 2 m	a consultar
CESPRAT2020	Césped Prat 20 - 10 x 2 m	
CESPRAT2050	Césped Prat 20 - 25 x 2 m	

* Material bajo pedido.



60.61

CÉSPED ARTIFICIAL PRAT 35 *

referencia	color	precio
CESPRAT3510	Césped Prat 35 - 5 x 2 m	a consultar
CESPRAT3520	Césped Prat 35 - 10 x 2 m	
CESPRAT3550	Césped Prat 35 - 25 x 2 m	

* Material bajo pedido.



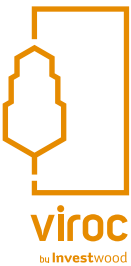


REVESTIMIENTOS Y FACHADAS VENTILADAS

La fachada ventilada es un sistema constructivo que se ha ido consolidando con gran aceptación entre arquitectos y constructores, sobre todo por su elevada calidad, posibilidades estéticas y por sus indiscutibles ventajas de aislamiento térmico y acústico.



FACHADAS VENTILADAS



VIROC FACHADAS

www.viroc.pt

Viroc es un panel de madera y cemento. Un material composite, formado por una mezcla de partículas de madera y cemento comprimido y seco. Combina la flexibilidad de la madera con la resistencia y durabilidad del cemento, lo que permite una amplia gama de aplicaciones, tanto en interiores como exteriores. Su apariencia no es homogénea, lo que constituye una característica natural del producto. Puede calibrarse/lijarse (para aplicaciones que exigen menores tolerancias). Una vez calibrado, presenta partículas de madera visibles en la superficie del panel.



CARACTERÍSTICAS:

- Resistente y flexible como la madera.
- Rígido y durable como el cemento.
- Alta resistencia al impacto, al fuego, a la humedad, a las variaciones térmicas, a los hongos...
- Alto poder de aislamiento acústico.
- VIROC® es un panel versátil, funcional y estético.
- Responde a los elevados patrones de eco-eficiencia y de eficiencia energética.



Puede aplicarse en fachadas ventiladas debido a sus indiscutibles ventajas de aislamiento térmico.

68.35 TABLERO MADERA CEMENTO VIROC BRUTO (1 cara pulida + 1 cara bruta)

referencia	descripción	grueso	ancho	largo	precio
VIROCBA26012	AMARILLO AB	12 mm	1250 mm	2600 mm	60,15 €/m²
VIROCB826012	BLANCO BR	12 mm	1250 mm	2600 mm	56,49 €/m²
VIROCBG24411010*	GRIS CZ *2 caras bruto	10 mm	1100 mm	2440 mm	34,72 €/m²
VIROCBG24411012*		12 mm	1200 mm		40,26 €/m²
VIROCBG24008*		8 mm			28,86 €/m²
VIROCBG26012012		12 mm	1250 mm	2600 mm	41,21 €/m²
VIROCBG26012016		16 mm			48,59 €/m²
VIROCBG26008		8 mm			29,55 €/m²
VIROCBG26010		10 mm			35,55 €/m²
VIROCBG26012		12 mm			41,21 €/m²
VIROCBG26016		16 mm			48,59 €/m²
VIROCBG26019		19 mm			57,96 €/m²
VIROCBG30012	12 mm	3000 mm	41,21 €/m²		
VIROCBN24411008*	NEGRO NG	8 mm	1100 mm	2440 mm	33,08 €/m²
VIROCBN26008					33,86 €/m²
VIROCBN26012		12 mm	1250 mm	2600 mm	49,14 €/m²
VIROCBN26016		16 mm			64,28 €/m²
VIROCB026012	OCRE AC	12 mm	1250 mm	2600 mm	55,77 €/m²
VIROCBR26012	ROJO VM	12 mm	1250 mm	2600 mm	61,09 €/m²

* Hasta agotar existencias.

Se pueden suministrar todos los productos con certificado FSC o PEFC. Consultar plazo de entrega.

Tornillo HSI Inox A2 TX-20 4,8x38mm:



981048038 INOX
Precio: 24,05 €/caja 100 uds.



981048138 BLANCO
Precio: 45,00 €/caja 100 uds.



981048438 NEGRO
Precio: 45,00 €/caja 100 uds.



981048738 GRIS
Precio: 45,00 €/caja 100 uds.

COMPACTO EXTERIOR

REVESTIMIENTO



Este producto, ideal para la arquitectura, está constituido por un núcleo rígido asociado a una superficie decorativa de resinas termoendurecibles resistentes a la intemperie. Robusto, compacto y duradero, resulta ideal para la exposición al ambiente exterior, ya que resiste a la luz solar y a los agentes atmosféricos y garantiza prestaciones técnicas adecuadas para el sector de la construcción, en el que constituye una excelente alternativa a los materiales tradicionales.

Hablamos de un laminado decorativo de alta presión para aplicaciones exteriores, constituido por capas de fibras de celulosa impregnadas con resinas fenólicas termoendurecibles y por una o varias capas superficiales de papel decorativo impregnado con resinas termoendurecibles provistas de una protección especial contra la intemperie.

Se utiliza principalmente, para el revestimiento de fachadas ventiladas, balcones, celosías, etc...



LOS PANELES EVITAN QUE LA LLUVIA ACCEDA A LA PARTE EXTERIOR DEL EDIFICIO

Las corrientes por convección entre los paneles y el exterior del edificio ayudan a evaporar la humedad que pudiera acumularse en la parte posterior de los paneles.



RESISTENTE A LA LUZ SOLAR Y A LA INTEMPERIE



ANTIESTÁTICO, ÓPTIMA RESISTENCIA AL FUEGO



FÁCIL DE TRABAJAR Y LIMPIAR, COMPATIBLE CON EL MEDIO AMBIENTE



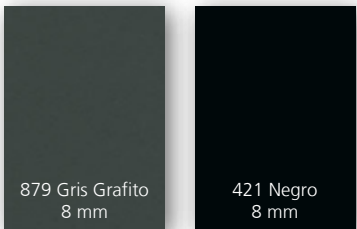
ABET LAMINATI

<https://abetlaminati.com/es/collezioni/meg/>

GAMA MEG STANDARD




GAMA MEG COLOUR



GAMA CONCRETE



GAMA MEG WOOD



68.45

COMPACTO ABET MEG STANDARD (C-s2 d0) 2 caras

referencia	descripción	grueso	ancho x largo	precio
COMMEG819SEI08	819 Blanco MEG	8 mm	1300x3050 mm	143,86 €/m²

Acabado SEI.

COMPACTO ABET MEG STANDARD (B-s1 d0) 2 caras

referencia	descripción	grueso	ancho x largo	precio
COMMEG819SEI08IGN	819 Blanco MEG	8 mm	1300x3050 mm	166,17 €/m²
			1610x4200 mm*	consultar
COMMEG475SEI08IGN	475 Gris Perla	8 mm	1300x3050 mm	166,17 €/m²
			1610x4200 mm*	consultar

Acabado SEI.

COMPACTO ABET MEG COLOUR (C-s2 d0) 2 caras

referencia	descripción	grueso	ancho x largo	precio
COMMEG879SEI89608	879 Gris Grafito	8 mm	1300x3050 mm	159,51 €/m²

Contracara compensación + film protección 2 caras. Acabado SEI. 1 cara color 879 / 1 cara color 896 (núcleo marrón).

COMPACTO ABET MEG COLOUR (B-s1 d0) 2 caras

referencia	descripción	grueso	ancho x largo	precio
COMMEG879SEI89608IGN	879 Gris Grafito	8 mm	1300x3050 mm	184,48 €/m²
			1610x4200 mm*	consultar
	421 Negro*		1300x3050 mm	

Contracara compensación + film protección 2 caras. Acabado SEI. 1 cara color 879 / 1 cara color 896 (núcleo marrón).

COMPACTO ABET MEG CONCRETE (B-s1 d0) 1 cara

descripción	grueso	ancho	largo	precio
545 Vulcano*	8 mm	1300 mm	3050 mm	consultar

Contracara compensación + film protección 2 caras. Acabado Clim.

COMPACTO ABET MEG WOOD (B-s1 d0) 1 cara

descripción	grueso	ancho	largo	precio
781 Frassino Frisia*	8 mm	1300 mm	3050 mm	consultar
754 Padouk Soft*				
755 Red Bubinga*				
780 Rovere Burgundi*				
1389 Noce Iseo*				

Contracara compensación + film protección 2 caras. Acabado SEI.

* Producto bajo pedido, plazo de entrega 1 semana.

Posibilidad de impresión digital, obteniendo fachadas ventiladas resistentes personalizadas. Más opciones de grosores, de medidas, de acabados y de núcleos. Consulte con nuestros técnicos comerciales.



PINO TRATADO

De entre todas las especies, la madera de pino es la que tiene mejor aceptación de los tratamientos necesarios para prolongar su durabilidad.

Nuestra madera de pino está preparada con un tratamiento de impregnación clase de riesgo 4 especial para ambientes expuestos a una humedad severa.



CLASES DE RIESGO

Los agentes que provocan la degradación de la madera son múltiples. Sin embargo, tanto para los hongos como para los insectos, el factor que limita el desarrollo es muy a menudo la humedad.

El CEN (Comité Europeo de Normalización) a través de la Norma Europea EN 335 partes 1, 2, y 3 ha localizado 5 clases de riesgo que se distinguen sobre la base de la humedad a la que está sometida la madera en las diversas condiciones de utilización. Mientras mayor es el riesgo, tanto mayor es la necesidad de aumentar la resistencia natural de la madera con tratamientos de impregnación.

CLASE DE RIESGO 1
Situación en la que la madera o el producto a base de madera está resguardado, completamente protegido de los agentes atmosféricos y no expuesto a la humedad.

CLASE DE RIESGO 2
Situación en la que la madera o el producto de madera está resguardado y completamente protegido de los agentes atmosféricos, pero en los que una elevada humedad ambiente puede determinar humidificaciones ocasionales pero no persistentes.

CLASE DE RIESGO 3
Situación en la que la madera o el producto de madera no está resguardado y no se encuentra en contacto con la tierra. Este se encuentra continuamente expuesto a los agentes atmosféricos o, aún estando protegido de los mismos, está sujeto a una humidificación frecuente.

CLASE DE RIESGO 4
Situación en la que la madera o el producto de madera se encuentra en contacto con la tierra o con agua dulce y está, por ello, permanentemente expuesto a la humidificación.

CLASE DE RIESGO 5
Situación en la que la madera o el producto de madera está permanentemente expuesto al agua salada.

TR.TR

TRATAMIENTO

referencia	color	clase de riesgo	precio
TSMM3	Marrón	Clase de riesgo 4	325,00 €/m³
TSVM3	Verde	Clase de riesgo 4	300,00 €/m³
TSIM3	Incoloro	Clase de riesgo 3	535,00 €/m³



Nuestro pino está más que preparado para tus retos.

El tratamiento clase de riesgo 4 permite que tus proyectos no tengan fin.

60.12

LISTÓN, TABLA Y TABLÓN CEPILLADO Pino Autoclave, riesgo 4, Canto recto


referencia	grueso	ancho	largo	precio
PTSI045025SC	25 mm	45 mm	variable	2,40 €/m
PTSI070025		70 mm		3,50 €/m
PTSI050030SC1	30 mm	50 mm		2,60 €/m
PTSI070030		70 mm		3,50 €/m

Pino Autoclave, riesgo 3, Canto recto

referencia	grueso	ancho	largo	precio
PTSI045045	45 mm	45 mm	variable	3,75 €/m

Pino Autoclave, riesgo 4, Canto Romo, Radio 5

referencia	grueso	ancho	largo	precio
PTSI100021	21 mm	100 mm	variable	4,60 €/m
PTSI120021		120 mm		5,80 €/m
PTSI045028	28 mm	45 mm		3,60 €/m
PTSI145028		145 mm		8,40 €/m
PTSI045030	30 mm	45 mm		3,60 €/m
PTSI060035	35 mm	60 mm		4,60 €/m
PTSI045045CR	45 mm	45 mm		4,60 €/m
PTSI070045		70 mm		7,00 €/m
PTSI095045		95 mm		9,25 €/m
PTSI145045		145 mm		14,02 €/m
PTSI195045		195 mm		18,70 €/m
PTSI070070	70 mm	70 mm		10,50 €/m
PTSI145070		145 mm		21,00 €/m
PTSI195070		195 mm		28,05 €/m
PTSI220070	90 mm	220 mm		31,60 €/m
PTSI090090		90 mm		16,90 €/m



Gracias a la gran cantidad de secciones de que disponemos puedes crear todo tipo de ambiente en pino.



60.32

ROLLIZOS TRATADOS
Tratado con sales, riesgo 4

STOCK

referencia	diámetro	longitud	precio
RTI15004PC	40 mm	1500 mm 1 punta	3,95 €/ud.
RTI20005C*	50 mm	2000 mm	4,80 €/ud.
RTI20006C	60 mm		10,77 €/ud.
RTI20006PC		2000 mm 1 punta	
RTI25006PC		2500 mm 1 punta	11,95 €/ud.
RTI20007C*	70 mm		8,40 €/ud.
RTI20008	80 mm	2000 mm	15,95 €/ud.
RTI20008C			
RTI20008PC		2000 mm 1 punta	
RTI25008C		2500 mm	17,89 €/ud.
RTI25008P*		2500 mm 1 punta	12,70 €/ud.
RTI25008PC	100 mm		17,89 €/ud.
RTI30008C		3000 mm	21,45 €/ud.
RTI40008C		4000 mm	31,00 €/ud.
RTI10010P*		1000 mm 1 punta	12,70 €/ud.
RTI15010C*	120 mm	1500 mm	24,65 €/ud.
RTI20010C		2000 mm	
RTI20010PC		2000 mm 1 punta	
RTI25010C		2500 mm	27,62 €/ud.
RTI25010PC		2500 mm 1 punta	
RTI30010C	120 mm	3000 mm	33,17 €/ud.
RTI30010PC		3000 mm 1 punta	
RTI120MC*		1500 mm media caña	24,18 €/ud.
RTI20012C		2000 mm	39,44 €/ud.
RTI20012PC*	120 mm	2000 mm 1 punta	32,80 €/ud.
RTI30012C		3000 mm	52,64 €/ud.
RTI40012		4000 mm	77,39 €/ud.


* Hasta finalizar existencias.

STOCK

referencia	diámetro	longitud	precio
RTI50010	100 mm	5000 mm	58,50 €/ud.
RTI50014C	140 mm		139,70 €/ud.
RTI60012	120 mm	6000 mm	123,16 €/ud.
RTI60014	140 mm		167,64 €/ud.
RTI60016	160 mm		201,00 €/ud.
RTI60020	200 mm		338,81 €/ud.

BAJO PEDIDO

referencia	diámetro	longitud
RTI40080	80 mm	4000 mm
RTI50080		5000 mm
RTI40010	100 mm	4000 mm



BAJO PEDIDO
Plazo de entrega aprox. de 10 días.

referencia	diámetro	longitud
RTI20004C	40 mm	2000 mm
RTI25004PC		2500 mm
RTI25006C	60 mm	3000 mm
RTI30006C		3000 mm
RTI40010C	100 mm	4000 mm
RTI40015	150 mm	4000 mm*
RTI50015		5000 mm*

* sin corona.

Consultar otros largos disponibles.

GRAN FORMATO



SOPORTE RECTO PARA
ROLLIZO ø 80 mm
REF. SVR1 5,80 €/ud.
REF. SVR2 5,85 €/ud.



SOPORTE DESNIVEL
PARA ROLLIZO ø 80 mm
REF. SVRD2
Precio: a consultar.
Bajo pedido.



BASE METÁLICA
GALVANIZADA
70x70 mm
REF. BP70GAL
Precio: 10,95 €/ud.
90x90 mm
REF. BP90GAL
Precio: 10,25 €/ud.



BASE METÁLICA
REDONDA
ø 80 mm
REF. BPR80GAL
Precio: 9,10 €/ud.
ø 100 mm
REF. BPR100GAL
Precio: 13,30 €/ud.



60.12

MACHIHEMRADO DE PINO
Tratado con sales, riesgo 4

referencia	sección	precio
MTSI120022	120x22 mm	46,75 €/m²



EUCALIPTO
PALO

60.33

PALO EUCALIPTO
Tratado en autoclave

referencia	diámetro	longitud	precio
EUT25353000	25-35 mm	3000 mm	7 €/m
EUT25354000		4000 mm	

60.34

TRAVIESA TRATADA
Tratado autoclave con sales para exterior
3 y 4 aristas y otras medidas bajo pedido.

referencia	formato	tratamiento	precio
TTS2002010	2.000x200x100 mm	verde	46,20 €/ud.
TTM2002010		marrón	
TTS2502010	2.500x200x100 mm	verde	57,75 €/ud.
TTM2502010		marrón	





ACCESORIOS

Los accesorios son una parte fundamental y complementaria de la mayoría de las instalaciones.

En algunos casos nos facilitan el trabajo, puesto que cada accesorio está pensado para un tipo de montaje, en otros nos ayudan a finalizar, realzar y proteger el trabajo que acabamos de realizar.



SISTEMA SIN GRAPA CAMO

El primer sistema de fijación de cubiertas fácil y asequible que instala todo tipo de tarimas directamente al rastrel, consiguiendo una superficie de sujeción mediante tornillos totalmente ocultos.



<https://www.youtube.com/watch?v=vMYXC7TmhDw>



La magia está en el tornillo.

Ocultos en el perfil de la lama, los tornillos para tarimas CAMO® crean una superficie uniforme, sin anclajes ni tornillos visibles. Fáciles de instalar con las herramientas Pro, estos tornillos aseguran las lamas directamente al rastrel reduciendo el movimiento de la tarima, y se retiran con rapidez en caso de que una lama tenga que ser reemplazada. ¡No se requiere perforación previa! El sistema CAMO® ha sido probado y supera los estándares industriales de resistencia en tarimas sólidas y ranuradas de madera, tecnológicas y de PVC. Los tornillos CAMO® tienen una garantía limitada de por vida garantizada contra la oxidación y la corrosión.

HERRAMIENTAS CAMO

- Para uso en tarimas de madera, tecnológicas y de PVC.
- Espaciado automático de 4,7 mm.
- Las dos guías de tornillo sujetan ambos lados de la lama en una sola colocación de la herramienta.
- Accionamiento de sujeción.
- Herramienta para trabajos pesados.

CAJA DE TORNILLOS CAMO CROMADO PROTECH 47 MM



CAM0345128
Caja con 350 ud.
Precio: 55,85 €/caja

CAM0345124
Caja con 700 ud.
Precio: 102,80 €/caja



BLISTER PUNTA 76 MM PARA ATORNILLAR TORNILLO CAMO

CAM0345089*
2 ud.
Precio: 16,19 €/blister

- Controlador para uso con lamas sólidas y sin ranuras.
- Controlador de placa acanalada con el hombro más alto para una penetración más profunda cuando se utilizan lamas en tarimas ranuradas.

* Hasta finalizar existencias.


CAJA DE TORNILLOS CAMO CROMADO PROTECH 60 MM

CAM0345140*
Caja con 100 ud.
Precio: 38,64 €/caja

CAM0345148
Caja con 350 ud.
Precio: 59,20 €/caja

CAM0345144
Caja con 700 ud.
Precio: 151,05 €/caja

* Hasta finalizar existencias.



HERRAMIENTA CAMO PRO

CAM0345001*
Precio: 160,12 €

- Se adapta a cualquier lama de 13,3 a 14,6 mm.

* Hasta finalizar existencias.



HERRAMIENTA CAMO DIY

CAM0345005*
Precio: 42 €

* Hasta finalizar existencias



HERRAMIENTA CAMO PRO-XI

CAM0345002*
Precio: 160,12 €

- Se adapta a cualquier lama de 13,3 a 14,6 mm.

* Hasta finalizar existencias.



HERRAMIENTA CAMO EDGE

CAM0345020*
Precio: 83,10 €

* Hasta finalizar existencias



PROTECTORES

Productos para el acabado y protección de la madera.

La madera es noble, bella y natural. Cuando nos envuelve la sentimos viva, cálida y confortable: nos sentimos bien. La evocación de esos momentos es la génesis inspiradora de los productos CEDRIA para el acabado, protección y decoración de la madera. Desarrollados con pasión y conjugando una perfecta armonía entre la tecnología punta y el respeto por el medio ambiente.

www.cedria.es

60.40

BASES

Para la madera que necesita una preparación previa. Productos desarrollados para responder a las diversas variedades de madera y al requerimiento específico de cada una de ellas. Tanto en interiores como en exteriores.



CEDRIA SELLADORA



Imprimación blanca de gran cobertura y elasticidad. Ofrece resistencia y estabilidad a la madera. Apto para interior y exterior. Rendimiento 10-11 m²/l. Secado: 30 min. Para maderas y otros materiales porosos.

referencia	volumen	precio
CSELL750	0,75 litros	21,25 €/ud.



CEDRIA FONDO



Bloquea los Taninos. Apto para interior y exterior. Rendimiento 10-12 m²/l. Secado: 30 min. Para maderas nuevas en exterior-interior.

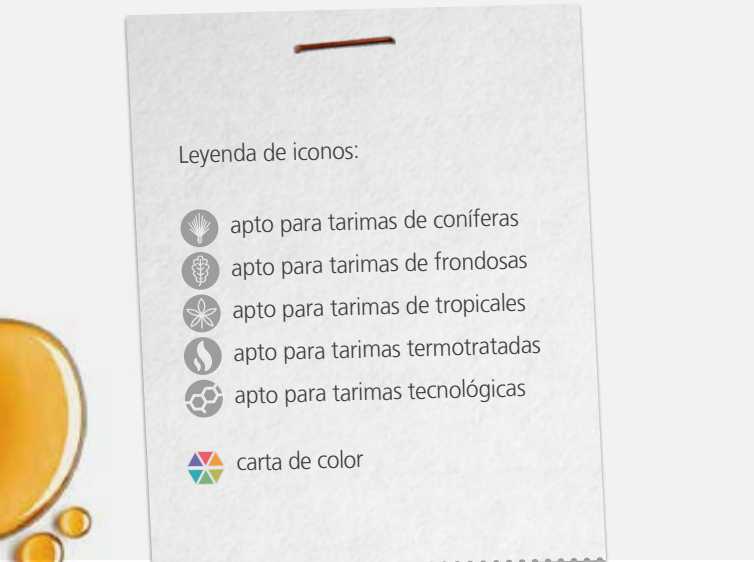
referencia	acabado	volumen	precio
CFONANT750	Incoloro	4 litros	25,45 €/ud.
CFONANT4			106,24 €/ud.
CFON4	Imprimación incolora		98,26 €/ud.



CEDRIA TAPAPOROS

Cierra el poro de la madera. Optimiza el acabado final. Apto para: Interior. Rendimiento (m² / l): 8-10. Secado: 30 min a 20°C y 65% HR. Ideal para: Puertas y ventanas, suelos, muebles, ...

referencia	acabado	volumen	precio
CTAP750	Incoloro	0,75 litros	26,92 €/ud.
CTAP4		4 litros	117,26 €/ud.



Leyenda de iconos:

- apto para tarimas de coníferas
- apto para tarimas de frondosas
- apto para tarimas de tropicales
- apto para tarimas termotratadas
- apto para tarimas tecnológicas

carta de color

INTEMPERIE

Diseñada para ser la capa protectora y de contacto entre los agentes exteriores (radiación solar, humedad, variaciones de temperatura etc.) y el interior de la madera. Protección y diversidad de acabados para todos los gustos.



CEDRIA BARNI SOL



Apto para interior y exterior. Rendimiento 9-10 m²/l. Secado: 3 h a 20°C y 65% HR. Ideal para tarimas, pérgolas, mobiliario urbano y de jardín.

referencia	acabado	volumen	precio
CBARMAT750	Mate	0,75 litros	39,05 €/ud.
CBARSAT750	Satinado		37,92 €/ud.
CBARMAT4	Mate	4 litros	167,97 €/ud.
CBARSAT4	Satinado		163,09 €/ud.



CEDRIA LASUR PACÍFICO



Apto para interior y exterior. Rendimiento 12 m² / l. Secado: 30 min. a 20°C y 65% HR. Ideal para pérgolas, vallas, tarimas y otros elementos de madera en general.

referencia	color	volumen	precio
CPACGRIPIE750	Gris Piedra	0,75 litros	42,78 €/ud.
CPACGRIPL750	Gris Plata		
CPACAZU750	Azul Niebla		
CPACR750	Rojo Navy		
CPACVER750	Verde Sales		



CEDRIA NANO TARIMAS



Apto para interior y exterior. Rendimiento 10 m² / l. Secado: 30 min a 20°C y 65% HR. Ideal para tarimas de piscinas y cubiertas de barco.

referencia	color	volumen	precio
CNTINC1	Incoloro	1 litro	56,41 €/ud.
CNTIRO4	Iroko	4 litros	187,85 €/ud.
CNTJAT4	Jatoba		
CNTINC4	Incoloro		194,70 €/ud.



CEDRIA SOL LASUR



Apto para interior y exterior. Rendimiento 10-12 m²/l. Secado: 30 min a 20°C y 65% HR. Ideal para pérgolas, vallas y revestimientos de madera en general.

referencia	color	volumen	precio
CSOLSAT750	Incoloro Satinado	0,75 litros	34,14 €/ud.
CSOLSAT4		4 litros	151,89 €/ud.
CSOLMAT4	Incoloro Mate		156,47 €/ud.



CEDRIA DEKOR LASUR



Apto para interior y exterior. Rendimiento 10-12 m² / l. Secado: 30 min a 20°C y 65% HR. Ideal para pérgolas, vallas, cerchas, puertas y ventanas.

referencia	color	volumen	precio
CBCOT750	Blanco Tráfico	0,75 litros	30,56 €/ud.
CCAS750	Castaño		
CEBA750	Ébano		
CNOG750	Nogal		
CPIN750	Pino		
CROB750	Roble	4 litros	133,84 €/ud.
CTEK750	Teka		
CBCOT4	Blanco Tráfico		
CCAS4	Castaño		
CNOG4	Nogal		
CPIN4	Pino	20 litros	599,18 €/ud.
CROB4	Roble		
CTEK4	Teka		
CWEN4	Wengué		
CTEK20	Teka		



CEDRIA FON TIN




Apto para interior y exterior. Rendimiento 12 m² / l. Secado: 30 min. Ideal para todo tipo de aplicaciones en exterior e interior.

referencia	color	volumen	precio
CFONTINNOG750	Nogal	0,75 litros	24,10 €/ud.
CFONTINTR750	Incoloro		
CFONTINROB4	Roble	4 litros	103,52 €/ud.
CFONTINTEK4	Teka		
CFONTINTR4	Incoloro		
CFONTINCAS4*	Castaño		93,27 €/ud.



CEDRIA NANO LASUR 71



Apto para interior y exterior. Rendimiento 12 m² / l. Secado: 60 min. a 20°C y 65% HR. Ideal para: Superficies verticales muy expuestas al sol, pérgolas, puertas, ventanas y revestimientos en general.

referencia	color	volumen	precio
CNL71INC750	Incoloro	0,75 litros	42,51 €/ud.
CNL71TEK750	Teka		
CNL71CAS750*	Castaño		
CNL71R750	Roble	4 litros	183,15 €/ud.
CNL71TEK4	Teka		
CNL71NOG4*	Nogal		
CNL71R4*	Roble		

* Hasta finalizar existencias.

En maderas expuestas al sol es preciso aplicar previamente un lasur pigmentado para reforzar la acción solar pues un lasur incoloro es insuficiente.

JARDÍN

Ideal para elementos de jardín y espacios de ocio al exterior. Aceites, lasures y limpiadores, productos pensados para tarimas y mobiliario de jardín en general.



CEDRIA WOOD NET



Disolvente especial para limpiar superficies de madera contaminadas, nudos resinosos, grasas, exudados y extractos en maderas tropicales. Apto para exterior. Rendimiento 12 m² / l. Ideal para tarimas de exteriores.

referencia	volumen	precio
CW001	1 litro	12,14 €/ud.
CW004	4 litros	42,34 €/ud.

* hasta fin de existencias.



CEDRIA ACEITE TEKA



Apto para interior y exterior. Rendimiento 15 m² / l. Secado: 4-6 horas. Ideal para muebles, sillas, tarimas y elementos de madera en general.

referencia	color	volumen	precio
CACETEK750	Teka	0,75 litros	29,00 €/ud.
CACETEKM1	Miel		
CACETEK4	Teka	4 litros	141,15 €/ud.
CACETKM4	Miel		



CEDRIA ACEITE SUELOS



Apto para interior y exterior. Rendimiento 15 m² / l. Secado: 4-6 horas. Ideal para tarimas y cubiertas de barco.

referencia	volumen	precio
CACESUE4	4 litros	138,61 €/ud.
CACESUE20	20 litros	627,92 €/ud.

TECNOLÓGICAS

Las maderas tecnológicas debido a su composición presentan unas características diferentes a las de la madera de origen natural. Necesitan una protección y recubrimientos especiales precisamente debido a su mezcla de productos naturales y polímeros. CEDRIA aporta la solución para este tipo de soportes.



STATICIDE 2002 / 2005



Aplicable por pulverización, inmersión, con rodillo o brocha. Duración de meses, dependiendo de la aplicación y la superficie. Reduce la electricidad estática.

referencia	volumen	precio
STA2002	Garrafa 3,79 l.	225,00 €/ud.



WPC CLEANER



Detergente neutro específicamente formulado para limpiar superficies WPC. Diluya el producto según el nivel de suciedad: limpieza regular, use 20-30 ml por litro de agua; mucha suciedad, use 70-100 ml por litro de agua.

referencia	volumen	precio
TOVWPCCLE	Botella 1L	24,42 €/ud.

TRATAMIENTO

Para cubrir las necesidades de tratamientos preventivos o curativos en aquellas maderas susceptibles a ataques de insectos xilófagos así como para la reparación y restauración de la madera.



CEDRIA MATACARCOMA PLUS



Protector preventivo y curativo de la madera contra insectos xilófagos. En base disolvente. Apto para interior y exterior. Rendimiento 12-15 m² / l. Secado: 3 h a 20°C y 65% HR. Ideal para muebles, vigas y objetos de arte.

referencia	volumen	precio
CMATCAR4	4 litro	84,56 €/ud.



CEDRIA GEL DECAPANTE



Gel decapante inoloro que elimina barnices, lasures, esmaltes y pinturas en profundidad. Apto para interior y exterior. Rendimiento 8 m² / l. Ideal para todo tipo de maderas y metales.

referencia	volumen	precio
CDEC500	0,5 litros	27,65 €/ud.









* Hasta agotar existencias.

CROMÁTICA PROTECTORES







Los colores y patrones mostrados aquí son una referencia. Pueden diferir del producto real.
Las existencias pueden estar limitadas según el color, póngase en contacto con nosotros para consultar disponibilidad de existencias.

DEKOR LASUR







 PINO	 CASTAÑO	 ROBLE	 CAOBA	 TEKA	 NOGAL
 BRONCE	 ONIX*	 WENGUÉ	 ÉBANO	 ACACIA	 BLANCO TRÁFICO
 GRIS INTEMPERIE	 GRIS AZULADO	 AZUL	 VERDE	 AMARILLO	 ROJO






FON TIN

 CASTAÑO	 PINO	 TEKA	 NOGAL	 COFFEE	 ROBLE
--	---	---	--	---	--


NANO LASUR 71

 CASTAÑO	 ROBLE	 TECA	 NOGAL	 CHOCOLATE	
---	---	--	---	---	--

LASUR PACÍFICO

 AZUL NIEBLA	 GRIS PACÍFICO	 GRIS PIEDRA	 GRIS PLATA	 SALES VERDES	 ROJO NAVY
--	--	--	---	---	--

SOL PLUS

 MIEL	 PALISANDRO	 DORADO	 IPE
---	---	---	--

NANO TARIMAS

 IROKO	 JATوبا	 AZOBE
--	---	--

Lasur para suelos y tarimas basado en la nanotecnología que protege la madera del agua salada. Máxima durabilidad con ultra filtros U.V.



Este excepcional lasur semi mate al agua crea un singular acabado vintage efecto paso del tiempo característico de las maderas expuestas a la climatología propia del Pacífico.





LIMPIEZA Y RESTAURACIÓN

Protección y mantenimiento de madera de exterior, mobiliario de jardín, terrazas de madera y/o revestimientos.



AQUANETT®



Quitamanchas - limpiador, lavable al agua, que no contiene disolventes y que elimina el aceite nuevo, viejo e incrustado de las superficies de madera exterior. Apto únicamente para exterior. Rendimiento 4 m² por L.

Ideal para maderas tratadas a presión, maderas blandas, maderas duras... superficies horizontales o verticales. Fácil aplicación, actúa rápidamente eliminando eficazmente el glaseado creado durante el proceso industrial en la superficies de la madera nueva de tal manera que mejora considerablemente la penetración y la adhesión del acabado. No dejar que AQUANETT® se seque en la superficie.

referencia	volumen	precio
OWAQU560	1 litro	32,62 €/ud.
OWAQU561	2,5 litros	67,37 €/ud.
OWAQU562	10 litros	247,34 €/ud.



NET-TROL®



Limpiador y aclarador que restaura el color natural de la madera exterior grisácea, expuestas a la intemperie, sin dañar las fibras de la madera ni blanquearlas. Elimina la suciedad, a la vez que recupera la apariencia viva y brillante.

Apto únicamente para exterior. Superficies horizontales o verticales. Rendimiento 5-10 m² por L. Fácil aplicación; dejar secar 48 horas o hasta que alcance el grado de humedad requerido por el acabado escogido.

referencia	volumen	precio
OWNET822	2,5 litros	65,57 €/ud.



COMPO-CLEAN®

Limpiador para maderas composite, que elimina facilmente todo tipo de suciedad (grasa, manchas, polución...). COMPO-CLEAN® se aclara con agua. Se emplea sobre superficies verticales (revestimientos...) y horizontales (terrazas...). Limpiador listo para usar en base de agua. Elimina en profundidad y sin esfuerzo todo

tipo de suciedad. Rápido: a partir de 5 minutos según la naturaleza de la mancha. Facil de aplicar con su consistencia en gel: no gotea. Sin solventes ni parafina. No ataca los plásticos, piscinas, piedra, vidrio...

referencia	volumen	precio
OW825ES	1 litro	39,74 €/ud.
OW826ES	2,5 litro	82,79 €/ud.



PREPDECK®

Gel desincrustante. PREPDECK® es un decapante/limpiador profesional especialmente diseñado para eliminar viejas manchas sólidas y semi-transparentes, marcas de clasificación y otros acabados en madera. Diluido se convierte en un limpiador potente que elimina la suciedad y otros

contaminantes de la superficie, también es un método fácil y rápido de eliminar el glaseado de la madera nueva. Propiedades: Decapa los antiguos acabados de la madera exterior, incluso 100 % acrílicos. Reduce el glaseado de la madera nueva. Mejora la penetración de los acabados en madera no porosa. Elimina las marcas de clasificación. Limpia la madera envejecida. Puede usarse sólo o diluido. Para todas las maderas exteriores. Maderas tratadas a presión, maderas blandas y duras. Tarimas, revestimientos y otras superficies de madera.

referencia	volumen	precio
OWA499ESIT	2,5 litros	84,65 €/ud.



H4 WOOD



Protección impermeabilizante incolora para la madera. La protege contra las agresiones externas, como las fuentes de humedad. Permite que la madera pueda mantener su lignina y estabilizar la celulosa. Ayuda a su envejecimiento natural

manteniendo su estructura interna. Apto únicamente para exterior, para superficies horizontales o verticales. Rendimiento 3-6 m² por L. Tiene propiedades repelente al agua y reduce el riesgo de agrietamiento de la madera.

referencia	volumen	precio
OWH4206	2,5 litros	87,87 €/ud.



OWACLEAN

OWACLEAN es un limpiador concentrado, libre de solventes y ácidos para el mantenimiento regular de cascos, cubiertas y otras superficies.

Propiedades: Rápido y fácil de usar. Limpiador de uso múltiple base agua: elimina la suciedad, la grasa y otros contaminantes de la superficie. No agresivo: no daña

el soporte. Fórmula concentrada. Alto rendimiento Libre de residuos y marcas después del enjuague. Fácil aplicación. Elimina el moho y estados de contaminación.

referencia	volumen	precio
OWACLEAN1700	1 litro	83,24 €/ud.



SOAPCLEAN®

Limpiador suave y natural con poderosas propiedades desengrasantes que elimina la suciedad y la contaminación de la superficie sin dañarla. Fácil de usar, su acción no agresiva lo hace ideal para limpiar superficies de madera interior y exterior. Fórmula concentrada, gran rendimiento Limpia y nutre sin dañar

los acabados y las superficies. Uso como parte de rutina diaria de mantenimiento. Limpia la madera sin eliminar el aspecto original. Restaura y mantiene el aspecto natural del acabado y la superficie.

referencia	volumen	precio
OWA194ESIT	1 litro	40,73 €/ud.



DILUNETT®

Elimine fácilmente cualquier rastro de residuos con el decapante Dilunett® y su fórmula a base de agua que le permite un soporte mejor preparado para posteriores tratamientos. Rápido y eficiente, decapa el revestimiento aplicado anteriormente (pinturas, barnices, colas ...) se enjuaga

sin esfuerzo para dejarle una superficie limpia y lista para volver a pintar. Ideal para sus trabajos de bricolaje. Propiedades: Decapa pinturas, manchas, barnices ... sin lijar. También elimina las manchas profundas. Hace que el recubrimiento sea soluble en agua: retírelo con un simple enjuague. No se evapora, no se seca en climas cálidos. Se reactiva por humectación. Sin lijados. Efectivo, hasta 8 capas de pintura en una aplicación.

referencia	volumen	precio
OWADILU1	1 litro	33,24 €/ud.



POLYTROL®



Aceite penetrante que restaura la apariencia y el acabado original de los recubrimientos de gel, plásticos metales y otras superficies Proporciona un acabado duradero, resisistente y flexible, restaurando el color y el brillo y protegiendo contra la

corrosión en los metales desnudos. Apto para exterior, superficies horizontales o verticales. Rendimiento 18 m² por L. Elimina la necesidad de encerar y pulir lo que esté en la superficie y se reseca rápidamente. Protege contra la corrosión.

referencia	volumen	precio
OWPOLY851	1 litro	51,75 €/ud.



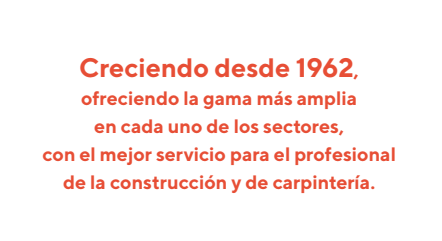

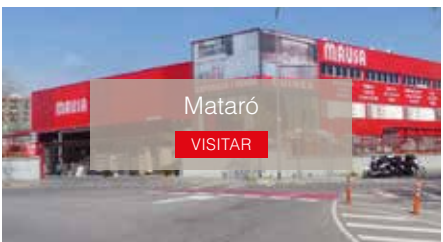


AQUADECKS®



Proteja sus maderas de las agresiones climáticas con AQUADECKS®. Este saturador mate base agua protege de manera duradera su madera exótica y resinosa al resaltar su veta y su belleza natural. Fácil de usar, se puede aplicar con brocha, rodillo

o pistola. Ofrece una protección transparente que no forma película y conserva el aspecto natural de la madera. Ideal para mejorar sus terrazas, chalets y muebles de jardín. Propiedades: Saturador base agua. Aplicable en madera cruda, nueva o vieja. Listo para usar. Aplicación fácil. Excelente penetración en los soportes. No forma película. No forma escamas, no se pela, ni se desconcha. Excelente resistencia a la intemperie. Horizontal / Vertical: terrazas, muebles de jardín, revestimientos, Protección UV reforzada. Olor suave. Secado rápido. Mantenimiento sin lijado ni decapado.

referencia	color	volumen	precio
OWAQUDT514	Teka	1 litro	57,69 €/ud.
OWAQUDM513	Miel		
OWAQUDT551	Teka	5 litros	199,66 €/ud.
OWAQUDM552	Miel		



PRODUCTOS EN STOCK

Más de 50.000 referencias en stock. Exposiciones actualizadas con las últimas tendencias.



8 CENTROS

Más de 80.000 m² de superficie a su alcance. Comodidad y rapidez en sus compras, con amplios aparcamientos.



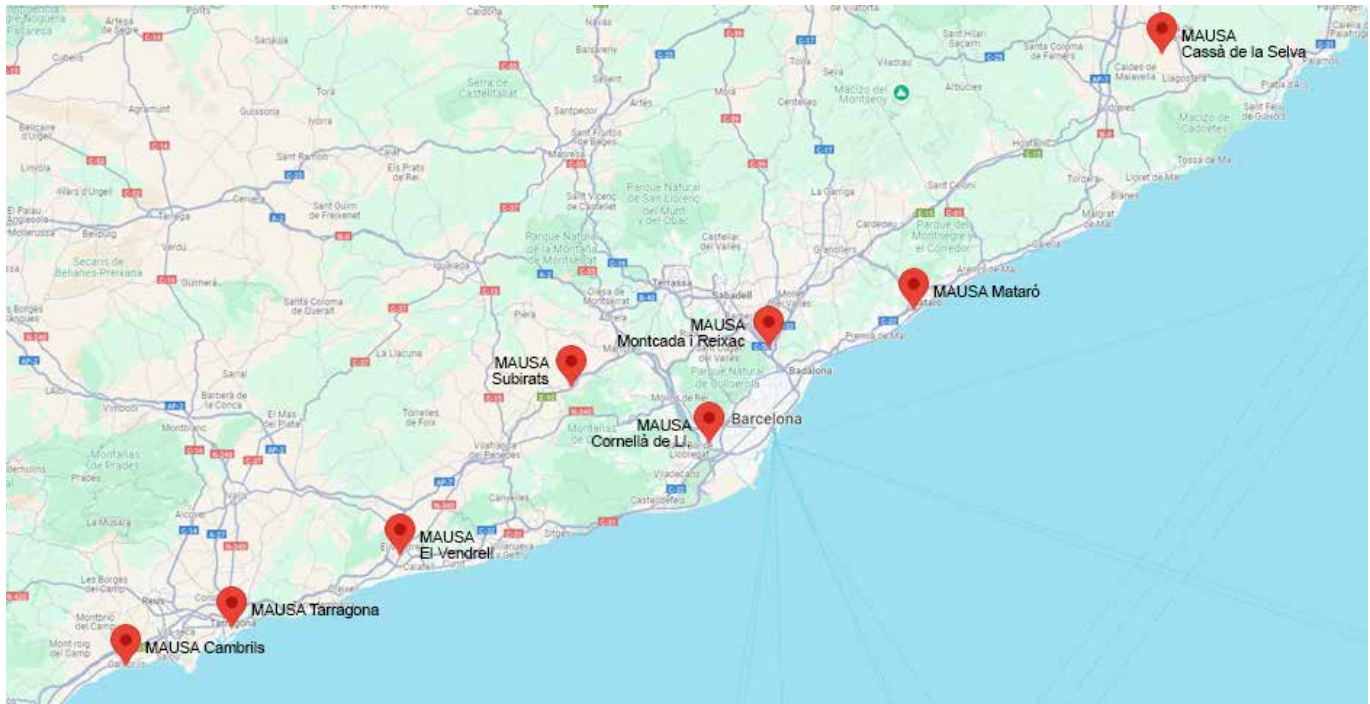
LOGÍSTICA

Gran flota de camiones; con más de 20.000 descargas anuales.



CALIDAD PROFESIONAL

Atención al cliente profesional y reforzada por técnicos de producto.





BARCELONA · TEL. 93 377 40 50

Tirso de Molina, 2 · Pol. Ind. Almeda

08940 Cornellà de Llobregat

Can Milans, s/n · Pol. Ind. Can Milans

08110 Montcada i Reixac

Pas de Piles, 28 · Pol. Ind. Lavernó

08739 Subirats

Camí del Sant Crist, 1 · Pol. Ind. Pla d'en Boet

08302 Mataró

TARRAGONA · TEL. 977 90 40 50

Carrer del Coure, 20 · Pol. Ind. Riu Clar

43006 Tarragona

Carrer Terrissaires, 1 · Pol. Ind. La Cometa 43700

El Vendrell

A7, sortida 1.148 · 43850 Cambrils

GIRONA · TEL. 972 30 40 50

Ctra. de Girona a Sant Feliu, Km 14

17244 Cassà de la Selva

